




Raport kwartalny

Raport kwartalny
z działalności Suntech S.A.



I kwartał 2026

Spis treści

1.	Informacje ogólne.....	3
1.1	Podstawowe informacje.....	3
1.2	Struktura akcjonariatu emitenta	4
2.	Kwartalne skrócone sprawozdanie finansowe	4
2.1	Wybrane wartości z rachunku zysków i strat	4
2.2	Wybrane jednostkowe wartości z bilansu.....	6
2.3	Skrócone zestawienie zmian w kapitale własnym	8
2.4	Skrócony rachunek przepływów pieniężnych	9
3.	Informacja o zasadach przyjętych przy sporządzaniu raportu, w tym informacje o zmianach stosowanych zasad (polityki) rachunkowości.....	11
4.	Komentarz emitenta na temat okoliczności i zdarzeń istotnie wpływających na działalność emitenta jego sytuację finansową i wyniki osiągnięte w danym kwartale	12
5.	Stanowisko na temat publikowanych prognoz finansowych oraz stopień ich realizacji w Spółce	12
6.	Informacje dotyczące aktywności, jaką w okresie objętym raportem emitent podejmował w obszarze rozwoju prowadzonej działalności w szczególności poprzez działania nastawione na wprowadzenie rozwiązań innowacyjnych w przedsiębiorstwie.....	12
7.	Opis organizacji grupy kapitałowej z wyszczególnieniem nazwy, formy prawnej, siedziby przedmiotu działalności i udziału emitenta w kapitale zakładowym	13
8.	Wybrane dane finansowe wszystkich jednostek zależnych emitenta nieobjętych konsolidacją, zawierające podstawowe pozycje kwartalnego sprawozdania finansowego	14
9.	Opis stanu realizacji działań i inwestycji emitenta ujętych w dokumencie informacyjnym oraz harmonogramu ich realizacji	15
10.	Informacja dotycząca liczby osób zatrudnionych przez emitenta w przeliczeniu na pełne etaty.	15

1. Informacje ogólne

1.1 Podstawowe informacje

Nazwa: Suntech S.A.

Forma prawna: Spółka Akcyjna

Kraj: Polska

Siedziba: Warszawa

Adres: 02-595 Warszawa, ul. Puławska 107

Telefon, fax: 22 507 92 00, 22 507 92 01

Adres poczty elektronicznej: info@suntech.pl

Adres strony internetowej: www.suntech.pl

Ticker: SUN

ISIN: PLSNTCH00012

REGON: 011325771

NIP: 1130116894

KRS: Sąd Rejonowy w Warszawie, XIII Wydział Gospodarczy KRS
0000303450

Skład Zarządu: Piotr Saczuk - Prezes Zarządu

Wojciech Franczak - Wiceprezes Zarządu

Skład Rady Nadzorczej: Zbigniew Karpiński – Przewodniczący Rady Nadzorczej

Waldemar Sielski – Wiceprzewodniczący Rady Nadzorczej

Juliusz Madej – Członek Rady Nadzorczej (do 26.01.2026 r.)

Piotr Janaszek-Seydlitz - Członek Rady Nadzorczej

Mariusz Kubaczyński – Członek Rady Nadzorczej

Tomasz Widomski - Członek Rady Nadzorczej

1.2 Struktura akcjonariatu emitenta

Na dzień sporządzenia raportu, wg informacji posiadanych przez Spółkę akcjonariuszami Suntech S.A. posiadającymi ponad 5% głosów byli:

Akcjonariusz	Liczba akcji	Udział w ogólnej liczbie akcji	Liczba głosów	Udział w ogólnej liczbie głosów
Piotr Saczuk	3 411 016	21,40%	4 736 016	22,62 %
Artur Tomaszewski	2 100 000	13,17%	3 350 000	16,00%
Wojciech Franczak	2 378 236	14,92%	3 703 236	17,68%
Andrzej Saczuk	1 100 000	6,90%	2 200 000	10,51%

Źródło własne Emitenta

Powyższa informacja o stanie posiadania akcji Spółki przez akcjonariuszy posiadających co najmniej 5% w ogólnej liczbie głosów na Walnym Zgromadzeniu Spółki sporządzona została na podstawie informacji uzyskanych od akcjonariuszy w drodze realizacji przez nich obowiązków nałożonych przepisami obowiązującego prawa.

2. Kwartalne skrócone sprawozdanie finansowe

Poniższe tabele obejmują zestawienie wybranych danych bilansowych Emitenta oraz z rachunku zysków i strat za okres od 1 stycznia do 31 marca 2026 roku wraz z danymi porównywalnymi.

2.1 Wybrane wartości z rachunku zysków i strat

RACHUNEK ZYSKÓW I STRAT (DANE w PLN)	01.01.2026-31.03.2026	01.01.2025-31.03.2025
A. Przychody netto ze sprzedaży i zrównane z nimi, w tym:	10 051 654,21	10 326 564,80
I. Przychody netto ze sprzedaży produktów	7 149 167,99	10 186 564,80
II. Zmiana stanu produktów (zwiększenie - wartość dodatnia, zmniejszenie - wartość ujemna)	2 902 486,22	0,00
III. Koszty wytworzenia produktów na własne potrzeby jednostki	0,00	0,00

IV. Przychody netto ze sprzedaży towarów	0,00	140 000,00
B. Koszty działalności operacyjnej	10 342 429,33	10 088 074,11
I. Amortyzacja	356 554,67	410 373,38
II. Zużycie materiałów i energii	58 381,08	111 781,81
III. Usługi obce	3 554 037,04	3 263 058,91
IV. Podatki i opłaty	63 855,31	55 854,78
V. Wynagrodzenia	4 937 945,92	4 645 925,29
VI. Ubezpieczenia społeczne i inne świadczenia	971 952,88	994 539,79
VII. Pozostałe koszty rodzajowe	399 702,43	491 060,15
VIII. Wartość sprzedanych towarów	0,00	115 480,00
C. Zysk (strata) ze sprzedaży (A-B)	-290 775,12	238 490,69
D. Pozostałe przychody operacyjne	151 726,99	143 765,04
I. Zysk z tytułu rozchodu niefinansowych aktywów trwałych	0,00	81,30
II. Dotacje	150 272,22	142 243,74
III. Aktualizacja wartości aktywów niefinansowych	0,00	0,00
IV. Inne przychody operacyjne	1 454,77	1 440,00
E. Pozostałe koszty operacyjne	3 600,00	21 290,00
I. Strata z tytułu rozchodu niefinansowych aktywów trwałych	0,00	0,00
II. Aktualizacja wartości aktywów niefinansowych	0,00	0,00
III. Inne koszty operacyjne	3 600,00	21 290,00
F. Zysk (strata) z działalności operacyjnej (C+D-E)	-142 648,13	360 965,73
G. Przychody finansowe	1 618 181,17	76,06
I. Dywidendy i udziały w zyskach	0,00	0,00
II. Odsetki	0,00	0,00
III. Zysk z tytułu rozchodu aktywów finansowych	0,00	0,00
IV. Aktualizacja wartości aktywów finansowych	0,00	0,00
V. Inne	1 618 181,17	76,06

H. Koszty finansowe	1 340 280,92	917 915,72
I. Odsetki	34 757,25	27 355,59
II. Strata z tytułu rozchodu aktywów finansowych	0,00	0,00
III. Aktualizacja wartości aktywów finansowych	0,00	0,00
IV. Inne	1 305 523,67	890 560,13
I. Zysk (strata) brutto (F+G-H)	135 252,12	-556 873,93
J. Podatek dochodowy	0,00	0,00
K. Pozostałe obowiązkowe zmniejszenia zysku (zwiększenia straty)	0,00	0,00
L. Zysk (strata) netto (I-J-K)	135 252,12	-556 873,93

2.2 Wybrane jednostkowe wartości z bilansu

AKTYWA (DANE w PLN)	31.03.2026	31.03.2025
A. AKTYWA TRWAŁE	15 939 446,51	6 871 002,92
I. Wartości niematerialne i prawne	3 319 020,87	4 493 498,47
1. Koszty zakończonych prac rozwojowych	3 319 020,87	4 456 970,91
2. Wartość firmy	0,00	0,00
3. Inne wartości niematerialne i prawne	0,00	36 527,56
4. Zaliczki na wartości niematerialne i prawne	0,00	0,00
II. Rzeczowe aktywa trwałe	207 443,85	495 470,03
1. Środki trwałe	207 443,85	495 470,03
2. Środki trwałe w budowie	0,00	0,00
3. Zaliczki na środki trwałe w budowie	0,00	0,00
III. Należności długoterminowe	174 488,09	131 893,47
1. Od jednostek powiązanych	0,00	0,00
2. Od pozostałych jednostek, w których jednostka posiada zaangażowanie w kapitale	0,00	0,00
3. Od pozostałych jednostek	174 488,09	131 893,47
IV. Inwestycje długoterminowe	38 934,42	57 310,26
1. Nieruchomości	0,00	0,00
2. Wartości niematerialne i prawne	0,00	0,00

3. Długoterminowe aktywa finansowe	38 934,42	57 310,26
4. Inne inwestycje długoterminowe	0,00	0,00
V. Długoterminowe rozliczenia międzyokresowe	12 199 559,28	1 692 830,69
1. Aktywa z tytułu odroczonego podatku dochodowego	1 701 373,00	1 631 596,00
2. Inne rozliczenia międzyokresowe	10 498 186,28	61 234,69
B. AKTYWA OBROTOWE	22 066 802,76	30 894 980,16
I. Zapasy	33 664,00	31 988,00
1. Materiały	0,00	0,00
2. Półprodukty i produkty w toku	0,00	0,00
3. Produkty gotowe	0,00	0,00
4. Towary	27 914,00	31 988,00
5. Zaliczki na dostawy i usługi	5 750,00	0,00
II. Należności krótkoterminowe	11 239 030,20	16 408 766,54
1. Należności od jednostek powiązanych	4 280,40	4 280,40
2. Należności od pozostałych jednostek, w których jednostka posiada zaangażowanie w kapitale	0,00	0,00
3. Należności od pozostałych jednostek	11 234 749,80	16 404 486,14
III. Inwestycje krótkoterminowe	193 994,20	1 136 029,85
1. Krótkoterminowe aktywa finansowe	193 994,20	1 136 029,85
2. Inne inwestycje krótkoterminowe	0,00	0,00
IV. Krótkoterminowe rozliczenia międzyokresowe	10 600 114,36	13 318 195,77
C. NALEŻNE WPŁATY NA KAPITAŁ (FUNDUSZ) PODSTAWOWY	0,00	0,00
D. UDZIAŁY (AKCJE) WŁASNE	0,00	0,00
AKTYWA RAZEM	38 006 249,27	37 765 983,08

PASYWA (DANE w PLN)	31.03.2026	31.03.2025
A. KAPITAŁ (FUNDUSZ) WŁASNY	28 518 016,11	27 855 439,49
I. Kapitał podstawowy	1 594 000,00	1 594 000,00
II. Kapitał (fundusz) zapasowy	24 611 453,52	21 988 310,43
III. Kapitał (fundusz) z aktualizacji wyceny	0,00	0,00
IV. Pozostałe kapitały (fundusze) rezerwowe	1 728 659,90	1 728 659,90
V. Zysk (strata) z lat ubiegłych	448 650,57	3 101 343,09
VI. Zysk (strata) netto	135 252,12	-556 873,93

VII. Odpisy z zysku netto w ciągu roku obrotowego (wielkość ujemna)	0,00	0,00
B. ZOBOWIĄZANIA I REZERWY NA ZOBOWIĄZANIA	9 488 233,16	9 910 543,59
I. Rezerwy na zobowiązania	3 411 651,11	3 753 739,45
1. Rezerwa z tytułu odroczonego podatku dochodowego	1 916 214,00	1 870 105,00
2. Rezerwa na świadczenia emerytalne i podobne	1 458 212,11	1 247 516,94
3. Pozostałe rezerwy	37 225,00	636 117,51
II. Zobowiązania długoterminowe	0,00	26 894,42
1. Wobec jednostek powiązanych	0,00	0,00
2. Wobec pozostałych jednostek, w których jednostka posiada zaangażowanie w kapitale	0,00	0,00
3. Wobec pozostałych jednostek	0,00	26 894,42
III. Zobowiązania krótkoterminowe	3 187 711,96	2 653 607,00
1. Zobowiązania wobec jednostek powiązanych	392 299,96	0,00
2. Zobowiązania wobec pozostałych jednostek, w których jednostka posiada zaangażowanie w kapitale	0,00	0,00
3. Zobowiązania wobec pozostałych jednostek	2 489 160,28	2 253 016,05
4. Fundusze specjalne	306 251,72	400 590,95
IV. Rozliczenia międzyokresowe	2 888 870,09	3 476 302,72
1. Ujemna wartość firmy	0,00	0,00
2. Inne rozliczenia międzyokresowe	2 888 870,09	3 476 302,72
PASYWA RAZEM	38 006 249,27	37 765 983,08

2.3 Skrócone zestawienie zmian w kapitale własnym

ZESTAWIENIE ZMIAN W KAPITALE WŁASNYM (DANE w PLN)	01.01.2026- 31.03.2026	01.01.2025- 31.03.2025
I. Kapitał (fundusz) własny na początek okresu (BO)	28 382 763,99	27 854 611,92
I.a. Kapitał (fundusz) własny na początek okresu (BO) po korektach	28 382 763,99	27 854 611,92
1. Kapitał (fundusz) podstawowy na początek okresu	1 594 000,00	1 594 000,00
1.1. Zmiany kapitału (funduszu) podstawowego	0,00	0,00
1.2. Kapitał (fundusz) podstawowy na koniec okresu	1 594 000,00	1 594 000,00
2. Kapitał (fundusz) zapasowy na początek okresu	24 611 453,52	21 988 310,43
2.1. Zmiany kapitału (funduszu) zapasowego	0,00	0,00

2.2. Stan kapitału (funduszu) zapasowego na koniec okresu	24 611 453,52	21 988 310,43
3. Kapitał (fundusz) z aktualizacji wyceny na początek okresu – zmiany przyjętych zasad (polityki) rachunkowości	0,00	0,00
3.1. Zmiany kapitału (funduszu) z aktualizacji wyceny	0,00	0,00
3.2. Kapitał (fundusz) z aktualizacji wyceny na koniec okresu	0,00	0,00
4. Pozostałe kapitały (fundusze) rezerwowe na początek okresu	1 728 659,90	1 728 659,90
4.1. Zmiany pozostałych kapitałów (funduszy) rezerwowych	0,00	0,00
4.2. Pozostałe kapitały (fundusze) rezerwowe na koniec okresu	1 728 659,90	1 728 659,90
5. Zysk (strata) z lat ubiegłych na początek okresu	448 650,57	3 101 343,09
5.1. Zysk z lat ubiegłych na początek okresu	448 650,57	3 101 343,09
5.2. Zysk z lat ubiegłych na początek okresu, po korektach	448 650,57	3 101 343,09
5.3. Zysk z lat ubiegłych na koniec okresu	448 650,57	3 101 343,09
5.4. Strata z lat ubiegłych na początek okresu	0,00	0,00
5.5. Strata z lat ubiegłych na początek okresu, po korektach	0,00	0,00
5.6. Strata z lat ubiegłych na koniec okresu	0,00	0,00
5.7. Zysk (strata) z lat ubiegłych na koniec okresu,	448 650,57	3 101 343,09
6. Wynik netto	135 252,12	-556 873,93
II. Kapitał (fundusz) własny na koniec okresu (BZ)	28 518 016,11	27 855 439,49
III. Kapitał (fundusz) własny, po uwzględnieniu proponowanego podziału zysku (pokrycia straty)	28 518 016,11	27 855 439,49

2.4 Skrócony rachunek przepływów pieniężnych

RACHUNEK PRZEPŁYWÓW PIENIĘŻNYCH (DANE w PLN)	01.01.2026- 31.03.2026	01.01.2025- 31.03.2025
A. Przepływy środków pieniężnych z działalności operacyjnej		
I. Zysk (strata) netto	135 252,12	-556 873,93
II. Korekty razem	352 965,26	1 010 383,67
1. Amortyzacja	356 554,67	410 373,38
2. Zyski (straty) z tytułu różnic kursowych	0,00	0,00
3. Odsetki i udziały w zyskach (dywidendy)	34 340,09	37 051,50
4. Zysk (strata) z działalności inwestycyjnej	0,00	0,00
5. Zmiana stanu rezerw	0,00	0,00

6. Zmiana stanu zapasów	-4 650,00	0,00
7. Zmiana stanu należności	2 980 713,39	3 577 416,03
8. Zmiana stanu zobowiązań krótkoterminowych, z wyjątkiem pożyczek i kredytów	-556 941,98	708 918,96
9. Zmiana stanu rozliczeń międzyokresowych	-2 457 050,91	-3 723 376,20
10. Inne korekty (odpis)	0,00	0,00
III. Przepływy pieniężne netto z działalności operacyjnej (I+II)	488 217,38	453 509,74
B. Przepływy środków pieniężnych z działalności inwestycyjnej		
I. Wpływy	0,00	0,00
1. Zbycie wartości niematerialnych i prawnych oraz rzeczowych aktywów trwałych	0,00	0,00
2. Zbycie inwestycji w nieruchomości oraz wartości niematerialne i prawne	0,00	0,00
3. Z aktywów finansowych	0,00	0,00
4. Inne wpływy inwestycyjne	0,00	0,00
II. Wydatki	0,00	56 793,40
1. Nabycie wartości niematerialnych i prawnych oraz rzeczowych aktywów trwałych	0,00	56 793,40
2. Inwestycje w nieruchomości oraz wartości niematerialne i prawne	0,00	0,00
3. Na aktywa finansowe	0,00	0,00
4. Inne wydatki inwestycyjne	0,00	0,00
III. Przepływy pieniężne netto z działalności inwestycyjnej (I-II)	0,00	-56 793,40
C. Przepływy środków pieniężnych z działalności finansowej		
I. Wpływy	0,00	147 168,22
1. Wpływy netto z wydania udziałów (emisji akcji) i innych instrumentów kapitałowych oraz dopłat do kapitału	0,00	0,00
2. Kredyty i pożyczki	0,00	147 168,22
3. Emisja dłużnych papierów wartościowych	0,00	0,00
4. Inne wpływy finansowe	0,00	0,00
II. Wydatki	610 267,94	47 785,89
1. Nabycie udziałów (akcji) własnych	0,00	0,00
2. Dywidendy i inne wypłaty na rzecz właścicieli	0,00	0,00
3. Inne, niż wypłaty na rzecz właścicieli, wydatki z podziału zysku	0,00	0,00
4. Spłaty kredytów i pożyczek	562 584,76	0,00
5. Wykup dłużnych papierów wartościowych	0,00	0,00

6. Z tytułu innych zobowiązań finansowych	0,00	0,00
7. Płatności zobowiązań z tytułu umów leasingu finansowego	13 343,09	10 734,39
8. Odsetki	34 340,09	37 051,50
9. Inne wydatki finansowe	0,00	0,00
III. Przepływy pieniężne netto z działalności finansowej (I-II)	-610 267,94	99 382,33
D. Przepływy pieniężne netto razem (A.III.+B.III+C.III)	-122 050,56	496 098,67
E. Bilansowa zmiana stanu środków pieniężnych, w tym:	-122 050,56	496 098,67
F. Środki pieniężne na początek okresu	316 044,76	639 931,18
G. Środki pieniężne na koniec okresu (F+D)	193 994,20	1 136 029,85

3. Informacja o zasadach przyjętych przy sporządzaniu raportu, w tym informacje o zmianach stosowanych zasad (polityki) rachunkowości

Zasady przyjęte przy sporządzaniu raportu wynikają z następujących regulacji prawnych:

- 1) załącznik nr 3 do Regulaminu Alternatywnego Systemu Obrotu Informacje bieżące i okresowe przekazywane w ASO na rynku NewConnect stan prawny na dzień 1.01.2024 r.
- 2) ustawa o rachunkowości,
- 3) krajowe standardy rachunkowości,
- 4) zasady polityki rachunkowości tworzone w oparciu o ustawę o rachunkowości.

Raport został sporządzony zgodnie z wymogami określonymi w paragrafie 5 w punkcie 4.1 oraz punkcie 4.2. załącznika nr 3 do Regulaminu Alternatywnego Systemu Obrotu, zgodnie z którymi przygotowano w raporcie następujące dane:

- 1) aktywa na koniec bieżącego kwartału oraz dane porównywalne za analogiczny koniec kwartału roku poprzedniego,
- 2) pasywa na koniec bieżącego kwartału oraz dane porównywalne za analogiczny koniec kwartału roku poprzedniego,
- 3) rachunek zysków i strat narastająco na koniec bieżącego kwartału oraz na koniec kwartału roku poprzedniego oraz dane finansowe osiągnięte w danym kwartale roku bieżącego oraz dane porównywalne za analogiczny kwartał roku poprzedniego,
- 4) zestawienie zmian w kapitale na koniec bieżącego kwartału oraz dane porównywalne za analogiczny koniec kwartału roku poprzedniego,
- 5) rachunek przepływów pieniężnych na koniec bieżącego kwartału oraz dane porównywalne za analogiczny koniec kwartału roku poprzedniego.

Dane finansowe przedstawione w niniejszym raporcie zostały sporządzone zgodnie ze stosowanymi w jednostce zasadami polityki rachunkowości, ustawy o rachunkowości oraz krajowych standardów rachunkowości.

4. Komentarz emitenta na temat okoliczności i zdarzeń istotnie wpływających na działalność emitenta jego sytuację finansową i wyniki osiągnięte w danym kwartale

W I kwartale 2026 roku Spółka utrzymała stabilny poziom przychodów, zachowując równowagę pomiędzy bieżącą działalnością sprzedażową a systematycznie realizowanymi inwestycjami w rozwój produktów, ukierunkowanymi na dalsze zwiększanie ich wartości i konkurencyjności.

Spółka zakończyła pierwszy kwartał 2026 roku dodatnim wynikiem netto w wysokości 135,2 tys. zł, wobec ujemnego wyniku netto w wysokości 556,9 tys. zł w analogicznym okresie 2025 roku. Poprawa wyniku netto rok do roku była związana między innymi z dodatnim wynikiem na różnicach kursowych oraz konsekwentnym zarządzaniem strukturą kosztów.

Zarząd ocenia sytuację Spółki jako stabilną. Portfel aktywnych projektów oraz prowadzonych rozmów handlowych pozostaje na poziomie stanowiącym podstawę do dalszego rozwoju działalności w kolejnych okresach. Spółka kontynuuje działania ukierunkowane na zwiększanie efektywności operacyjnej, rozwój sprzedaży oraz wzmacnianie współpracy partnerskiej w ramach strategii Partnerzy 2.0.

5. Stanowisko na temat publikowanych prognoz finansowych oraz stopień ich realizacji w Spółce

Emitent nie publikował prognoz finansowych.

6. Informacje dotyczące aktywności, jaką w okresie objętym raportem emitent podejmował w obszarze rozwoju prowadzonej działalności w szczególności poprzez działania nastawione na wprowadzenie rozwiązań innowacyjnych w przedsiębiorstwie

W omawianym kwartale Spółka kontynuowała działania rozwojowe w dwóch kluczowych obszarach: rozwoju produktów oraz realizacji strategii Partnerzy 2.0.

W obszarze rozwoju produktów Spółka koncentrowała się przede wszystkim na dalszym rozwoju funkcjonalności opartych na sztucznej inteligencji, w tym inteligentnych asystentów AI wspierających użytkowników w codziennej pracy z systemem SunVizion. Rozwiązania te umożliwiają interakcję z systemem w języku naturalnym oraz wspierają planowanie, wyszukiwanie, analizę i aktualizację danych sieciowych w czasie rzeczywistym. Prace te były prowadzone w ramach aktualizacji systemu SunVizion do wersji 20.0, obejmującej również usprawnienia w zakresie użyteczności, wydajności i bezpieczeństwa platformy. Spółka kontynuowała także rozwój integracji z systemami zewnętrznymi, w tym poprzez interfejsy zgodne ze standardami TM Forum.

Rozwijane funkcjonalności stanowią kolejny etap budowy nowoczesnego środowiska OSS, w którym sztuczna inteligencja wspiera operatorów w realizacji procesów związanych z planowaniem, zarządzaniem i utrzymaniem sieci.

Równolegle Spółka kontynuowała działania w ramach strategii Partnerzy 2.0, której celem jest zwiększanie skali działalności poprzez rozwój współpracy z partnerami wdrożeniowymi i handlowymi na rynkach międzynarodowych. W omawianym okresie Spółka koncentrowała się na dalszym pozyskiwaniu partnerów do współpracy i standaryzacji procesów współpracy partnerskiej, tak aby partnerzy mogli efektywniej uczestniczyć zarówno w działaniach sprzedażowych, jak i we wdrożeniach systemu SunVizion u klientów.

Istotnym elementem tych działań pozostawał transfer wiedzy do partnerów, rozwój materiałów szkoleniowych oraz doskonalenie narzędzi wspierających szybsze uruchamianie i konfigurację platformy. Spółka kontynuowała również prace nad automatyzacją wybranych etapów procesu wdrożeniowego oraz nad takimi usprawnieniami produktu, które ograniczają złożoność projektów i ułatwiają ich realizację przez przeszkolone zespoły partnerskie.

Realizacja strategii Partnerzy 2.0 pozostaje jednym z najważniejszych elementów długoterminowego rozwoju Spółki. Jej celem jest zwiększenie możliwości dotarcia do nowych klientów i rynków przy jednoczesnym utrzymaniu kontroli nad jakością wdrożeń, efektywnością operacyjną oraz spójnością oferowanych rozwiązań.

7. Opis organizacji grupy kapitałowej z wyszczególnieniem nazwy, formy prawnej, siedziby przedmiotu działalności i udziału emitenta w kapitale zakładowym

W skład Grupy Kapitałowej Suntech wchodzi następujące spółki:

- Suntech S.A.

Suntech S.A. jest producentem i dostawcą systemów informatycznych, które wspomagają działalność operacyjną i biznesową operatorów sieci telekomunikacyjnych OSS/BSS (Operations Support/Business Support Systems) oraz systemów e-commerce. Klientami Spółki są firmy telekomunikacyjne, operatorzy infrastruktury gazowej i energetycznej, a także firmy z sektora transportowego, publicznego i e-commerce.

- BillNet Sp. z o.o.

z siedzibą w Warszawie, 02-595, ul Puławska 107, wpisana jest do Rejestru Przedsiębiorców prowadzonego przez Sąd Rejonowy dla m. st. Warszawy, XIII Wydział Gospodarczy Krajowego Rejestru Sądowego pod numerem KRS 0000847676, nr NIP 1132251716. Udział procentowy w ogólnej liczbie głosów w organie stanowiącym spółki wynosi 100%. Procent posiadanego zaangażowania w kapitale: 100%.

Spółka świadczy usługi IT dla klientów z rynku polskiego bazujące na obsłudze produktów Suntech S.A.

- Suntech (SG) Pte. Ltd.

z siedzibą w 33Ubi Avenue 3 #08-13, Vertex, Singapore 408868, zarejestrowana pod numerem 201808907K.

Spółka powołana w 2018 roku w celu realizacji projektów wdrożeniowych w regionie APAC i wsparcia ekspansji na rynku azjatyckim.

8. Wybrane dane finansowe wszystkich jednostek zależnych emitenta nieobjętych konsolidacją, zawierające podstawowe pozycje kwartalnego sprawozdania finansowego

Emitent jako jednostka dominująca przekazuje do publicznej wiadomości, że skorzystał ze zwolnienia na podstawie art. 58 ust 1 pkt 1 Ustawy o rachunkowości, w którym zawarte są zapisy, iż konsolidacją można nie obejmować jednostki zależnej, jeżeli: dane finansowe tej jednostki są nieistotne. Emitent skorzystał ze zwolnienia do nieprzekazywania raportów okresowych w formie skonsolidowanego raportu kwartalnego oraz skonsolidowanego raportu rocznego.

Emitent w raporcie kwartalnym prezentuje wybrane dane finansowe spółek zależnych zgodnie z obowiązującymi przepisami.

Wybrane dane finansowe spółek zależnych

BILANS	Suntech (SG)	Billnet Sp. z o.o.
A. AKTYWA TRWAŁE	23 287,72	252 000,00
B. AKTYWA OBROTOWE	712 135,03	81 858,76
AKTYWA RAZEM	735 422,75	333 858,76
A. KAPITAŁ (FUNDUSZ) WŁASNY	485 070,64	-443 702,19
B. ZOBOWIĄZANIA I REZERWY NA ZOBOWIĄZANIA	250 352,11	777 560,95
PASYWA RAZEM	735 422,75	333 858,76
RACHUNEK ZYSKÓW I STRAT	Suntech (SG)	Billnet Sp. z o.o.
A. Przychody netto ze sprzedaży i zrównane z nimi,	842 703,50	16 651,56
B. Koszty działalności operacyjnej	788 568,45	11 553,07
C. Zysk (strata) ze sprzedaży (A–B)	54 135,05	5 098,49
D. Pozostałe przychody operacyjne	0,00	0,50
E. Pozostałe koszty operacyjne	0,00	1,94
F. Zysk (strata) z działalności operacyjnej (C+D–E)	54 135,05	5 097,05
G. Przychody finansowe	0,00	0,00
H. Koszty finansowe	0,00	0,00
I. Zysk (strata) brutto (F+G–H)	54 135,05	5 097,05

Rachunek przepływów pieniężnych	Suntech (SG)	Billnet Sp. z o.o.
A. Przepływy środków pieniężnych netto z działalności operacyjnej	63 467,66	9 529,92
B. Przepływy środków pieniężnych netto z działalności inwestycyjnej	-12 144,02	0,00
C. Przepływy środków pieniężnych netto z działalności finansowej	0,00	0,00
D. Przepływy pieniężne netto razem (A.III.+B.III+C.III)	51 323,64	9 529,92
E. Bilansowa zmiana stanu środków pieniężnych,	51 323,64	9 529,92
F. Środki pieniężne na początek okresu	256 924,97	2 337,43
G. Środki pieniężne na koniec okresu (F+D)	308 248,61	11 867,35

9. Opis stanu realizacji działań i inwestycji emitenta ujętych w dokumencie informacyjnym oraz harmonogramu ich realizacji



W Dokumencie Informacyjnym Spółka nie zamieszczała informacji, o których mowa w §10 pkt 13a) załącznika nr 1 do Regulaminu Alternatywnego Systemu Obrotu.

10. Informacja dotycząca liczby osób zatrudnionych przez emitenta w przeliczeniu na pełne etaty

Na koniec pierwszego kwartału 2026 roku Emitent zatrudniał na podstawie umowy o pracę 104 osoby, natomiast pozostałe usługi świadczone były przez 49 osób na podstawie umów zlecenia, umów o współpracę, umów o świadczenie usług oraz innych o podobnym charakterze.

Piotr Saczuk – Prezes Zarządu

Wojciech Franczak – Wiceprezes Zarządu

Warszawa, 15 maja 2026 roku