



RAPORT ROCZNY

SKONSOLIDOWANY RAPORT GRUPY KAPITAŁOWEJ SUNTECH S.A. ZA ROK 2013

Warszawa, 30 maja 2014

Raport roczny Grupy Kapitałowej Suntech S.A. sporządzony zgodnie z § 7.1 Załącznika nr 3 do Alternatywnego Systemu Obrotu Informacje Bieżące i Okresowe w Alternatywnym Systemie Obrotu na rynku NewConnect i zawierający:

1. Pismo Prezesa Zarządu
2. Wybrane dane finansowe przeliczone na euro
3. Opinia z badania skonsolidowanego sprawozdania finansowego za rok 2013
4. Skonsolidowane sprawozdanie finansowe za rok 2013
5. Raport z badania skonsolidowanego sprawozdania finansowego za rok 2013
6. Sprawozdanie z działalności Grupy Kapitałowej Suntech S.A. za okres od 1 stycznia 2013 roku do 31 grudnia 2013 roku
7. Oświadczenie Zarządu o prezentacji dokumentów finansowych zgodnie z obowiązującymi przepisami
8. Oświadczenie Zarządu dotyczące zgodności procedur przy wyborze podmiotu uprawnionego do badania sprawozdania finansowego

Warszawa, dnia 30 maja 2014 roku

Szanowni Państwo,

Niniejszym oddaję w Państwa ręce raport skonsolidowanego sprawozdania finansowego Grupy Kapitałowej Suntech S.A. za 2013 rok. Podobnie jak w latach poprzednich, dominującą rolę w Grupie Kapitałowej odgrywała Spółka Suntech S.A. a pozostałe podmioty nie prowadziły działalności bądź ich skala działalności była znacznie mniejsza. Dlatego też opisując działania Grupy Kapitałowej Suntech S.A., koncentrujemy się przede wszystkim na dokonaniach i planach spółki dominującej.

Rok 2013 był dla Spółki rokiem, w którym wzrosła ilość zamówień zagranicznych i umów sprzedażowych ogółem. Firma pozyskała rekordową liczbę nowych klientów, co powinno stanowić podstawę stabilnego wzrostu w następnych latach. Większość nowych umów pochodzi od partnerów Suntech, strategia budowania kanału partnerskiego jest w dalszym ciągu jednym z priorytetów Spółki. Suntech z sukcesem zakończył realizację pierwszego kontraktu eksportowego w Pakistanie oraz rozpoczął inne ważne wdrożenia zdobywając w ten sposób praktyczną wiedzę i doświadczenia zagraniczne.

Na rynku krajowym Spółka kontynuowała współpracę z dotychczasowymi klientami oraz aktywnie poszukiwała nowych, zarówno w telekomunikacji jak i w innych branżach. Efektem tych działań są m.in. projekty dla sektora publicznego w obszarze budowy sieci szerokopasmowych. Wzorcowa realizacja projektów paszportyzacji sieci miejskiej dla Bielska-Białej oraz regionalnej dla Urzędu Marszałkowskiego Dolnego Śląska stanowi doskonałą bazę referencyjną. Aktualnie Spółka posiada zdecydowanie najlepszy produkt do paszportyzacji w Polsce dla tego segmentu rynku.

Inwestycje w projekty długofalowe spowodowały przejściowe pogorszenie wyników finansowych. Oczekujemy, że kontynuując konsekwentnie przyjętą strategię, w 2014 roku zrealizujemy podpisane umowy oraz zwiększymy sprzedaż i zyskowność.

Życzę Państwu zadowolenia ze współpracy z naszą firmą i wszelkiej pomyślności w 2014 roku.

Pozostaję z szacunkiem,



Piotr Saczuk
Prezes Zarządu

Wybrane jednostkowe dane finansowe zawierające podstawowe pozycje rocznego skonsolidowanego sprawozdania finansowego Grupy Kapitałowej Suntech S.A. (przeliczone na euro)

Dane PLN/EUR	PLN		EUR	
	01.01.2012 – 31.12.2012	01.01.2013– 31.12.2013	01.01.2012 – 31.12.2012	01.01.2013 – 31.12.2013
Przychody ze sprzedaży	8 213 602,08	6 427 557,87	1 967 989,76	1 526 409,53
Zysk (strata) ze sprzedaży	226 591,18	-2 009 794,47	54 291,54	-477 283,83
Zysk (strata) na działalności operacyjnej	353 866,54	-1 400 152,98	84 786,88	-332 506,82
Zysk (strata) z działalności gospodarczej	115 843,24	-1 478 834,60	27 756,19	-351 192,05
Zysk (strata) brutto	115 843,24	-1 478 834,60	27 756,19	-351 192,05
Zysk (strata) netto	58 383,29	-1 230 818,06	13 988,71	-292 293,35
Przepływy pieniężne netto z działalności operacyjnej	404 455,90	-640 241,09	98 932,51	-154 379,12
Przepływy pieniężne netto z działalności inwestycyjnej	-69 134,37	112 854,44	-16 910,71	27 212,30
Przepływy pieniężne netto z działalności finansowej	73 408,30	-21 499,94	17 956,14	-5 184,21
Przepływy pieniężne netto razem	408 729,83	-548 886,59	99 977,94	-132 351,13
Aktywa razem	4 942 203,91	3 546 976,47	1 208 894,85	855 270,18
Zobowiązania i rezerwy na zobowiązania	3 212 910,87	3 124 162,02	785 898,65	753 318,39
Kapitał (fundusz) akcyjny	1 594 000,00	1 594 000,00	389 902,65	384 355,71
Kapitał własny	1 959 633,61	1 902 244,23	479 338,98	458 681,58

Kursy przyjęte do przeliczenia wybranych danych finansowych:

1. Pozycje bilansu przeliczono według ogłoszonego przez Narodowy Bank Polski kursu średniego euro na dzień bilansowy.
2. Pozycje rachunku zysków i strat przeliczono według kursu stanowiącego średnią arytmetyczną średnich kursów euro ustalonych przez Narodowy Bank Polski obowiązujących na ostatni dzień każdego miesiąca roku obrotowego.

Waluta Euro	2013	2012
średni kurs na dzień bilansowy	4,1472	4,0882
średni kurs arytmetyczny	4,2109	4,1736

Warszawa, dnia 22 maja 2014r.

SPRAWOZDANIE

z działalności Grupy Kapitałowej Suntech
za okres od 1 stycznia 2013 roku do 31 grudnia 2013 roku

W skład grupy kapitałowej Suntech S.A. wchodzi:

1. Suntech S.A.
2. BillNet S.A.
3. Suntech Technologies Inc.
4. Invendo Sp. z o.o.

Spółka Dominująca Suntech S.A. została zarejestrowana w Krajowym Rejestrze Przedsiębiorców prowadzonym przez Sąd Rejonowy dla m.st. Warszawy w Warszawie, XIII Wydział Gospodarczy Krajowego Rejestru Sądowego pod numerem 0000303450 w dniu 14 kwietnia 2008 r, nr NIP 113-01-16-894.

Zakres podmiotowy działalności Spółki Dominującej zawiera w szczególności:

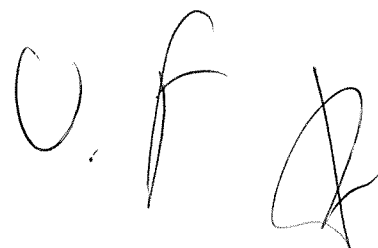
1. działalność związaną z oprogramowaniem
2. działalność związaną z doradztwem w zakresie informatyki
3. działalność związaną z zarządzaniem urządzeniami informatycznymi
4. pozostała działalność usługową w zakresie technologii informatycznych i komputerowych
5. działalność portali internetowych

Spółkę Suntech S.A. reprezentuje Zarząd w składzie:

1. Piotr Saczuk – Prezes Zarządu
2. Wojciech Franczak - Wiceprezes Zarządu

Skład Rady Nadzorczej Spółki Suntech S.A. na dzień 31 grudnia 2013 roku

1. Zbigniew Karpiński - Przewodniczący Rady Nadzorczej
2. Waldemar Sielski - Wiceprzewodniczący Rady Nadzorczej
3. Juliusz Madej - Członek Rady Nadzorczej
4. Piotr Janaszka-Seydlitz – Członek Rady Nadzorczej
5. Dariusz Adamiuk - Członek Rady Nadzorczej
6. Tomasz Widomski - Członek Rady Nadzorczej
7. Mariusz Kubaczyński - Członek Rady Nadzorczej



Informacje ogólne o spółkach grupy kapitałowej Suntech S.A.

Spółka Dominująca Suntech S.A.

Suntech S.A. jest dostawcą systemów informatycznych wspomaganie działalności biznesowej i operacyjnej (BSS/OSS) oraz systemów elektronicznej bankowości. Klientami firmy Suntech są operatorzy sieci mobilnych i stałych, operatorzy telewizji kablowych oraz banki i dostawcy usług.

Produkty własne Spółki - systemy informatyczne

- Network Inventory – zarządzanie zasobami sieci telekomunikacyjnych
- Billing/CRM/Workflow – Billing, CRM i procesy operatora telekomunikacyjnego.
- Network Rollout Management - zarządzanie procesem budowy sieci
- Network Performance Monitoring - monitoring wydajności sieci telekomunikacyjnej
- Business Process Management - zarządzanie procesami dowolnych organizacji.
- Network Configuration Management – zarządzanie konfiguracją sieci mobilnej.
- Service Provisioning - system automatycznego udostępniania usług w sieci.
- TeleKonto – bankowość elektroniczna.

Struktura akcjonariatu Spółki Dominującej na dzień 31 grudnia 2013 roku

	Akcje liczba	Akcje udział %	Głosy liczba	Głosy udział %
Piotr Saczuk	3 383 016	21,22	4 633 016	22,12
Artur Tomaszewski	2 857 482	17,93	4 107 482	19,62
Wojciech Franczak	2 422 400	15,20	3 672 400	17,54
Andrzej Saczuk	2 123 471	13,32	3 373 471	16,11
Pozostali	5 153 631	32,33	5 153 631	24,61
Razem	15 940 000		20 940 000	

Spółka BillNet S.A.

Suntech S.A. posiada 57,04 % udział w kapitale akcyjnym BillNet S.A., która jest operatorem usługi Elektroniczna prezentacja i płatność Rachunków (EBPP).

BillNet S.A. z siedzibą w Warszawie, 02-595, ul Puławska 107, wpisana jest do Rejestru Przedsiębiorców prowadzonego przez Sąd Rejonowy dla m. st. Warszawy, XIII Wydział

Gospodarczy Krajowego Rejestru Sądowego pod numerem KRS 000064687, nr NIP-113-22-51-716. Członkiem Zarządu Billnet S.A. jest Piotr Ryszard Saczuk.

BillNet S.A. w 2013 roku BillNet świadczył usługę dla operatora telekomunikacyjnego Sferia S.A. w modelu Biller-direct, czyli prezentacja faktur na portalu wystawcy.

Spółka Suntech Technologies Inc.,

Suntech S.A. posiada 100% udziału w kapitale akcyjnym Spółki Suntech Technologies Inc. z siedzibą w USA. Prezesem Spółki Suntech Technologies Inc. jest Wojciech Sławomir Franczak. W 2013 r. Spółka utrzymywała minimalny poziom kosztów operacyjnych a działalność handlowa na rynku amerykańskim była prowadzona bezpośrednio przez Suntech S.A. W przypadku pozyskania klientów na rynku USA Suntech Technologies zostanie włączony w proces realizacji kontraktów.

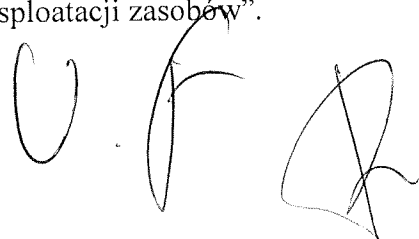
Charakterystyka struktury aktywów i pasywów skonsolidowanego bilansu w tym z punktu widzenia płynności grupy kapitałowej emitenta.

Rok 2013 Grupa Kapitałowa Suntech zakończyła przychodem netto ze sprzedaży w wysokości 6.427.557,87zł. Grupa poniosła stratę z działalności operacyjnej w wysokości 1.400.152,98zł. Na wysokość straty z całokształtu działalności miał długi czas realizacji umowy związanej z jednym z wdrożeń, które będzie ukończone na koniec 2014 roku.

Ważniejsze okoliczności lub zdarzenia mające znaczący wpływ na działalność oraz wyniki finansowe Grupy Kapitałowej Emitenta w roku obrotowym lub których wpływ jest możliwy w następnych latach.

Zdarzeniami istotnymi z punktu widzenia działalności Grupy Kapitałowej były w 2013 roku:

- Realizacja Strategii na lata 2011-2013, której główne punkty stanowią:
 - Budowa światowej marki SunVizion i sprzedaż produktów oraz usług w modelu licencyjnym oraz Managed Services pod tą marką.
 - Stopniowe wprowadzanie nowych produktów i wyjście na inne rynki wertykalne (energia, gaz, koleje, sektor publiczny, etc.).
- Kontynuacja projektu badawczo-rozwojowego "Opentory: inwentaryzacja współdzielonej infrastruktury teleinformatycznej wspierająca nowe modele eksploatacji zasobów".



- Sprzedaż udziałów w Spółce 5M Square Sp. z o.o. z uwagi na fakt, że spółka nie rozpoczęła założonej działalności operacyjnej.
- Podpisanie aneksów do umów z klientami Nordea, NOM, TK Telekom na rozbudowy systemów.
- Rozbudowy istniejących systemów u innych dotychczasowych klientów.
- Podpisanie umowy na wdrożenie systemu SunVizion Network Inventory dla Dolnośląskiej Sieci Szerokopasmowej.
- Podpisanie umowy na sprzedaż licencji i wdrożenie systemu Network Inventory dla miasta Bielsko-Biała
- Podpisanie umowy z nowym klientem z rynku e-commerce w Polsce.
- Podpisanie umów eksportowych na wdrożenie systemu Network Inventory w Zjednoczonych Emiratach Arabskich, Kuwejcie, Bośni i Hercegowinie oraz w Chorwacji.
- Uruchomienie świadczenia usług Network Inventory w modelu SaaS dla mniejszych klientów.
- Rozwój programu partnerskiego i pozyskanie nowych partnerów biznesowych w Polsce oraz na rynkach zagranicznych.
- Uczestnictwo w międzynarodowych wystawach, konferencjach i misjach gospodarczych, bezpośrednio i przy współpracy z partnerami.

Charakterystyka polityki w zakresie kierunków rozwoju grupy kapitałowej emitenta.

Produkcja i innowacyjność

Dla rozwoju Grupy Kapitałowej kluczowe jest utrzymanie konkurencyjności oferowanych rozwiązań, co wymusza ich stały rozwój. W 2013 roku kontynuowano wdrażanie innowacji zarówno produktowych jak i procesowych, co ma na celu poprawę rentowności działania poprzez zwiększenie szybkości i powtarzalności wdrażania produktów oraz sprawniejszy transfer know-how do partnerów i klientów.

Sprzedaż i działania operacyjne

W efekcie reorganizacji i systematycznego wdrażania strategii znacząco uległy poprawie perspektywy sprzedażowe. Systematycznie budowana sieć partnerów w przeciągu 2012 i 2013 roku objęła swoim zasięgiem Europę (w tym Polskę), Azję, Bliski Wschód i Ameryki,

przy czym poprawia się jakość i efektywność partnerów. Szczególnie intensywne działania prowadzone są na rynkach Bliskiego Wschodu i Europy Południowej oraz Polski.

W 2013 roku Grupa Kapitałowa prowadziła działania sprzedażowe na rynku USA. W tym celu kontynuowano współpracę z dwoma partnerami oraz podjęto szereg inicjatyw nawiązania nowych kontaktów handlowych, w tym poprzez działania wspierane przez WPHI w Waszyngtonie. W 2014 roku Grupa Kapitałowa planuje kontynuację intensywnych działań promocyjnych oraz wsparcie partnerów na rynku amerykańskim. Należy przy tym zwrócić uwagę, że na terenie USA znajdują się siedziby dwóch głównych technologicznych partnerów Suntech - Esri, dostawcy platformy GIS, oraz Microsoft, dostawcy platformy bazodanowej MS SQL oraz narzędzi programistycznych.

W roku 2013 został osiągnięty zakładany poziom wzrostu ilości nowych zagranicznych kontraktów sprzedażowych tj. przyrost 50% w stosunku do roku 2012. Zakłada się, że w 2014 roku liczba nowych kontraktów zagranicznych wzrośnie o kolejne 20%.

Plany i Prognozy na rok 2014

W 2014 roku Grupa Kapitałowa powinna zwiększyć przychody przynajmniej o 20% w stosunku do roku 2012, a także wypracować zysk na sprzedaży i z działalności. W 2014 roku firma przewiduje utrzymanie zatrudnienia na poziomie z końca 2013 roku.

Sprawozdanie z działalności Grupy Kapitałowej obejmuje informacje o możliwości wystąpienia następujących ryzyk:

Ryzyko związane z działalnością eksportową

Działalność związana z eksportem produktów może być obciążona ryzykiem związanym ze specyfiką rynków zagranicznych oraz konkurencją zarówno ze strony globalnych graczy, jak i lokalnych i regionalnych dostawców. Ryzyka mogą wystąpić zarówno na etapie sprzedaży powodując podwyższenie jej kosztów, jak i na etapach wdrożenia i utrzymania produktów. Występuje również ryzyko związane z trudniejszą windykacją zaległych płatności.

Grupa Kapitałowa stara się minimalizować te ryzyka poprzez sprzedaż produktów w sieci partnerskiej oraz przekazywanie wiedzy i kompetencji do partnerów i klientów, co powinno obniżyć zapotrzebowanie na specjalistyczne wsparcie ze strony Spółki i umożliwić

koncentrację na kluczowych elementach strategii. Ryzyko związane z płatnościami Spółka minimalizuje poprzez zapisy kontraktowe i odpowiednie harmonogramy płatności.

Ryzyko związane z działalnością firm konkurencyjnych

Na rynku największych dostawców rozwiązań informatycznych klasy OSS/BSS dla sektora telekomunikacji w Polsce działa kilka podmiotów krajowych oraz kilka zagranicznych. W chwili obecnej niewiele firm jest w stanie konkurować w segmencie producentów oprogramowania OSS/BSS, w którym działa Grupa Kapitałowa. Konkurencja jest dość skoncentrowana, zaś możliwości pojawienia się nowych graczy w krótkiej perspektywie ograniczone.


Działając na rynkach w Polsce i poza jej granicami, Grupa Kapitałowa staje się firmą o zasięgu globalnym, gdzie styka się z globalnymi graczami oraz konkurentami lokalnymi i regionalnymi.

Ryzyko związane z sytuacją makroekonomiczną

Działalność Grupy Kapitałowej zależy od sytuacji makroekonomicznej panującej w Polsce i na rynkach zagranicznych. Efektywność, a w szczególności rentowność prowadzonej działalności gospodarczej, zależy między innymi od tempa wzrostu gospodarczego, poziomu inwestycji przedsiębiorstw, polityki fiskalnej i pieniężnej państwa, inflacji. Wszystkie te czynniki wywierają pośredni wpływ na przychody i inne wyniki finansowe osiągnięte przez Grupę Kapitałową, mogą także wpływać na realizację założonych celów strategicznych. Nie jest możliwym wykluczenie sytuacji utrzymania się słabej koniunktury gospodarczej lub dekonunktury, co niewątpliwie miałoby wpływ na prowadzoną przez działalność gospodarczą. Grupa Kapitałowa stara się wykorzystać dążenie klientów do obniżania kosztów poprzez przygotowanie atrakcyjnych na tle konkurencji pakietów produktowych. Jednocześnie działalność na wielu rynkach geograficznych znajdujących się w różnych fazach koniunkturalnych takie ryzyko znacząco ogranicza.

Zarząd Spółki Dominującej:


Piotr Sączuk
Prezes Zarządu


Wojciech Frankzak
Wiceprezes Zarządu

GRUPA KAPITAŁOWA

SUNTECH S.A.

WARSZAWA, UL. PUŁAWSKA 107

Skonsolidowane Sprawozdanie Finansowe

za okres

od 1 stycznia 2013 roku do 31 grudnia 2013 roku

SPIS TREŚCI


I. OŚWIADCZENIE KIEROWNICTWA.....	3
II. WPROWADZENIE DO SKONSOLIDOWANEGO SPRAWOZDANIA FINANSOWEGO	4
1. Dane identyfikujące Grupę Kapitałową.....	4
2. Znaczące zasady rachunkowości.....	5
3. Zmiany zasad rachunkowości w okresie sprawozdawczym	9
III. SKONSOLIDOWANE SPRAWOZDANIE FINANSOWE GRUPY KAPITAŁOWEJ SUNTECH WRAZ Z INFORMACJĄ DODATKOWĄ	10

I. OŚWIADCZENIE KIEROWNICTWA


Stosownie do artykułu 55 ustawy o rachunkowości z dnia 29 września 1994 roku z późniejszymi zmianami, Zarząd jednostki dominującej **SUNTECH S.A.** przedstawia skonsolidowane sprawozdanie finansowe za rok **2013**, na które składa się :

- Wprowadzenie do skonsolidowanego sprawozdania finansowego,
- Skonsolidowany bilans sporządzony na dzień 31 grudnia 2013 r., który po stronie aktywów i pasywów wykazuje sumę 3.546.976,47 PLN,
- Skonsolidowany rachunek zysków i strat za okres od 01.01.2013r. do 31.12.2013r., wykazujący stratę netto w wysokości 1.230.818,06 PLN,
- Skonsolidowany rachunek przepływów pieniężnych wykazujący zmniejszenie środków pieniężnych netto o kwotę 548.886,59 PLN,
- Zestawienie zmian w skonsolidowanym kapitale własnym za okres od 1 stycznia 2013 roku do 31 grudnia 2013 roku wykazujący zmniejszenie stanu kapitału własnego o kwotę 1.324.345,05 PLN,
- Informacja dodatkowa, obejmująca wprowadzenie do skonsolidowanego sprawozdania finansowego oraz dodatkowe informacje i objaśnienia.

Podpisy członków Zarządu



Piotr Saczuk
Prezes Zarządu



Wojciech Franczak
Wiceprezes Zarządu



Ewa Mioduchowska
Osoba odpowiedzialna za prowadzenie księgowości

Warszawa, dnia 22 maja 2014 roku

II. WPROWADZENIE DO SKONSOLIDOWANEGO SPRAWOZDANIA FINANSOWEGO

1. Dane identyfikujące Grupę Kapitałową

1.1. Nazwa jednostki dominującej

Suntech S.A.

1. 1a Wykaz jednostek zależnych

Sprawozdaniem skonsolidowanym objęta została spółka BillNet S.A. z siedzibą w Warszawie ul. Puławska 107.

Sprawozdaniem skonsolidowanym objęta została spółka Suntech Technologies Inc. z siedzibą w USA.

Jednostka dominująca SUNTECH S.A. posiada 57,04% udziału w kapitale akcyjnym Spółki BillNet S.A. oraz taki sam udział w całkowitej liczbie głosów na WZA.

Jednostka dominująca SUNTECH S.A. posiada 100% udziału w kapitale akcyjnym Spółki Suntech Technologies Inc.

1.1b Wykaz jednostek podporządkowanych

Jednostka dominująca nie posiada udziałów w jednostkach podporządkowanych

1.2 Siedziba jednostki dominującej

ul. Puławska 107
02-595 Warszawa

1.3 Rejestracja w Krajowym Rejestrze Sądowym

Siedziba Sądu: Sąd Rejonowy dla m.st. Warszawy w Warszawie, XIII Wydział
Gospodarczy Krajowego Rejestru Sądowego

Data: 14 kwietnia 2008 roku

Numer rejestru: 0000303450

1.4. Podstawowy przedmiot działalności Grupy Kapitałowej

Przedmiotem działalności spółek wchodzących w skład Grupy Kapitałowej jest w szczególności:

- działalność w zakresie oprogramowania pozostała,
- doradztwo w zakresie sprzętu komputerowego,
- działalność związana z bazami danych,



- działalność związana z informatyką pozostała.

1.5 Okres objęty sprawozdaniem skonsolidowanym

Skonsolidowane sprawozdanie finansowe zostało przygotowane za okres od 1 stycznia 2013 roku do 31 grudnia 2013 roku. Dane porównawcze obejmują okres od 1 stycznia 2012 roku do 31 grudnia 2012 roku.

1.6 Założenie kontynuacji działalności gospodarczej

Skonsolidowane sprawozdanie finansowe zostało sporządzone przy założeniu kontynuacji działalności gospodarczej w dającej się przewidzieć przyszłości.

2. Znaczące zasady rachunkowości

Do sporządzenia skonsolidowanego sprawozdania finansowego Grupa Kapitałowa zastosowała poniżej opisane zasady rachunkowości:

2.1 Podstawa sporządzenia skonsolidowanego sprawozdania finansowego

Skonsolidowane sprawozdanie finansowe sporządzone zostało zgodnie z praktyką stosowaną przez jednostki działające w Polsce, w oparciu o zasady rachunkowości wynikające z przepisów ustawy z dnia 29 września 1994 roku o rachunkowości (Dz.U. z 2013r. poz.330 z późniejszymi zmianami) i wydanymi na jej podstawie przepisami wykonawczymi oraz Rozporządzenia Ministra Finansów z dnia 25 września 2009r. w sprawie szczegółowych zasad sporządzania przez jednostki inne niż banki, zakłady ubezpieczeń i zakłady reasekuracji skonsolidowanych sprawozdań finansowych grup kapitałowych (Dz.U. z 2009 r. nr 169 poz. 1327).

Jednostka zależna została skonsolidowana metodą pełną, w ramach konsolidacji dokonano następujących wyłączeń:

- a. wartość akcji posiadanych przez jednostkę dominującą w jednostce zależnej oraz wartość kapitału podstawowego jednostki zależnej,
- b. wzajemne należności i zobowiązania jednostek objętych konsolidacją,
- c. przychody i koszty operacji gospodarczych dokonanych pomiędzy jednostkami objętymi konsolidacją.

Wartości niematerialne i prawne

Wartości niematerialne i prawne ujmuje się w księgach według cen ich nabycia lub kosztów poniesionych na ich wytworzenie. Odpisy amortyzacyjne wartości niematerialnych i prawnych, stanowiących nabyte prawa, dokonywane są metodą liniową przy zastosowaniu stawek wynikających z ustawy o podatku dochodowym od osób prawnych, przy czym okres dokonywania odpisów umorzeniowych wynosi dla:

oprogramowań i licencji – 2 lata
praw autorskich – 2 lata
pozostałych praw – 5-10 lat

Wartości niematerialne i prawne o wartości poniżej 3.500,- amortyzowane są jednorazowo w miesiącu oddania ich do użytkowania.

Wartość firmy z konsolidacji

Wartość firmy z konsolidacji jest odpisywana w skonsolidowany rachunek zysków i strat liniowo przez okres 5 lat, począwszy od miesiąca następnego po miesiącu, w którym objęto kontrolę.

Inwestycje

Inwestycje obejmują aktywa nabyte w celu osiągnięcia korzyści ekonomicznych wynikających z przyrostu wartości tych aktywów, uzyskania z nich przychodów w postaci odsetek, dywidend lub innych pożytków. Akcje w innych jednostkach oraz inne inwestycje zaliczone do aktywów trwałych wyceniane są w bilansie według cen ich nabycia. W związku z okolicznościami wskazującymi na trwałą utratę wartości akcji, dokonano odpisu aktualizacyjnego.

Aktywa z tytułu odroczonego podatku dochodowego

Aktywa z tytułu odroczonego podatku dochodowego, spowodowane przejściowymi różnicami między wykazywaną wartością bilansową, a ich wartością podatkową.

Należności, roszczenia i zobowiązania

Należności wykazuje się w kwocie wymaganej zapłaty, z zachowaniem zasady ostrożnej wyceny. Wartość należności aktualizuje się uwzględniając stopień prawdopodobieństwa ich zapłaty poprzez dokonanie odpisu aktualizującego, zaliczanego odpowiednio do pozostałych kosztów operacyjnych lub do kosztów finansowych – zależnie od rodzaju należności, której dotyczy odpis aktualizujący.

Inwestycje krótkoterminowe

Udzielone pożyczki krótkoterminowe wycenia się w kwocie wymaganej zapłaty, z zachowaniem ostrożnej wyceny. Skutki wzrostu lub obniżenia wartości inwestycji krótkoterminowych zalicza się odpowiednio do przychodów lub kosztów finansowych.

Środki pieniężne i inne aktywa pieniężne

Środki pieniężne w banku i w kasie oraz lokaty krótkoterminowe przechowywane do terminu zapadalności wyceniane są według wartości nominalnej.

Rozliczenia międzyokresowe kosztów czynne

Rozliczenia międzyokresowe kosztów czynne dokonywane są, jeżeli koszty poniesione dotyczą przyszłych okresów sprawozdawczych. Rozliczenia kosztów następuje odpowiednio do upływu czasu.

Koszty projektu - „Opentory: Inwentaryzacja współdzielonej infrastruktury teleinformatycznej wspierająca modele eksploatacji zasobów” w części dofinansowane z publicznych środków, aktywowane są do czasu zatwierdzenia wniosku o dofinansowanie.

Kapitał własny grupy

Kapitałem podstawowym grupy kapitałowej jest kapitał podstawowy jednostki dominującej. Pozycje kapitału własnego jednostek zależnych inne niż kapitał podstawowy, w części, w jakiej jednostka dominująca jest właścicielem jednostki zależnej, są dodawane do odpowiednich pozycji kapitałów własnych jednostki dominującej.

Do kapitału własnego grupy włączone są tylko te części kapitałów własnych jednostek zależnych, które powstały po dniu nabycia udziałów przez jednostkę dominującą. W szczególności chodzi tu o przyrost kapitałów z tytułu osiągniętego wyniku finansowego oraz aktualizacji wyceny.

Kapitał rezerwowy tworzony jest z podziału zysku.

Strata z lat ubiegłych dotyczy korekty błędów podstawowych dotyczących lat poprzednich, a ujawnionych w bieżącym roku obrotowym.

Na skonsolidowany wynik netto jednostek grupy kapitałowej objętych konsolidacją składa się wynik netto jednostki dominującej, wynik netto jednostki zależnej w części, w jakiej jednostka dominująca jest właścicielem jednostki zależnej oraz udział w zyskach w jednostkach stowarzyszonych w części, w jakiej jednostka dominująca jest właścicielem jednostki stowarzyszonej.

Kapitał własny udziałowców mniejszościowych

Kapitał udziałowców (akcjonariuszy) mniejszościowych ustala się jako sumę części kapitałów własnych jednostek zależnych objętych konsolidacją pełną, które należą do innych udziałowców aniżeli jednostki wchodzące w skład grupy kapitałowej.

Zysk (strata) netto jednostek zależnych w części należącej do udziałowców (akcjonariuszy) innych niż jednostki wchodzące w skład grupy kapitałowej stanowi zysk udziałowców (akcjonariusz) mniejszościowych.

Zobowiązania

Zobowiązania wycenia się na dzień bilansowy w kwocie wymagającej zapłaty z wyjątkiem zobowiązań, których uregulowanie zgodnie z umową następuje przez wydanie innych niż środki pieniężne aktywów finansowych lub wymiany na instrumenty finansowe – które wycenia się według wartości godziwej.

Jeżeli termin wymagalności przekracza jeden rok od daty bilansowej, salda tych zobowiązań, z wyjątkiem zobowiązań z tyt. dostaw i usług, wykazuje się jako długoterminowe. Pozostałe części sald wykazywane są jako krótkoterminowe.

Rezerwy

Rezerwy tworzy się na pewne lub o dużym stopniu prawdopodobieństwa przyszłe zobowiązania i wycenia się je na dzień bilansowy w wiarygodnie oszacowanej wartości. Rezerwy zalicza się odpowiednio do kosztów operacyjnych.

Rezerwy tworzone są na poniższe tytuły:

- pewne lub o dużym stopniu prawdopodobieństwa przyszłe zobowiązania, których kwotę można w sposób wiarygodny oszacować,
- odroczony podatek dochodowy, tworzony w związku z występowaniem dodatnich różnic przejściowych między wartością księgową aktywów i pasywów, a ich wartością podatkową

Fundusze specjalne

Obejmują w całości Zakładowy Fundusz Świadczeń Socjalnych tworzony zgodnie z ustawą o zakładowym funduszu świadczeń socjalnych.

Przychody i koszty

Przychody i koszty są rozpoznawane według zasady memoriałowej, tj. w okresach, których dotyczą, niezależnie od daty otrzymania lub dokonania płatności.

Spółka prowadzi ewidencję kosztów w układzie rodzajowym oraz sporządza porównawczy wariant rachunku zysków i strat.

Przychody ze sprzedaży

Przychody ze sprzedaży produktów, towarów i materiałów ujmuje się w rachunku zysków i strat, gdy znaczące ryzyko i korzyści wynikające z praw własności do produktów, towarów i materiałów przekazano nabywcy.

Pozostałe przychody i koszty operacyjne

Obejmują przychody i koszty nie związane bezpośrednio ze zwykłą działalnością jednostki, stanowią je głównie: wynik na sprzedaży rzeczowych aktywów trwałych oraz wartości niematerialnych i prawnych, darowizny, dotacje, skutki aktualizacji wartości aktywów nie finansowych.

Przychody finansowe

Obejmują głównie przypadające na okres sprawozdawczy odsetki, różnice kursowe oraz zyski ze sprzedaży inwestycji.

Koszty finansowe

Obejmują głównie przypadające na bieżący okres koszty z tytułu: zapłaconych odsetek, obniżenia wartości aktywów finansowych, a także ewentualnie straty ze sprzedaży inwestycji.

Podatek dochodowy i pozostałe obowiązkowe zmniejszenia zysku

Podatek dochodowy i pozostałe obowiązkowe zmniejszenia zysku stanowią:

- podatek dochodowy od osób prawnych będący zobowiązaniem wobec budżetu,
- rezerwy z tytułu odroczonego podatku dochodowego, spowodowane przejściowymi różnicami między wykazywaną wartością bilansową, a ich wartością podatkową.

Skonsolidowany wynik finansowy netto

Na skonsolidowany wynik netto jednostek grupy kapitałowej objętych konsolidacją składa się wynik netto jednostki dominującej, wynik netto jednostki zależnej w części, w jakiej jednostka dominująca jest właścicielem jednostki zależnej oraz udział w zyskach w jednostkach stowarzyszonych w części, w jakiej jednostka dominująca jest właścicielem jednostki stowarzyszonej.

Na skonsolidowany wynik finansowy netto składają się:

- a) wynik działalności operacyjnej, w tym z tytułu pozostałych przychodów i kosztów operacyjnych,
- b) wynik operacji finansowych,
- c) wynik operacji nadzwyczajnych,
- d) odpis wartości firmy jednostek podporządkowanych,
- e) odpis ujemnej wartości firmy jednostek podporządkowanych,
- f) obowiązkowe obciążenia wyniku finansowego z tytułu podatku dochodowego,
- g) udział w zyskach (stratach) netto jednostek podporządkowanych wycenianych metodą praw własności,

h) zyski (straty) mniejszości.

Rachunek przepływów pieniężnych Grupy

Rachunek przepływów pieniężnych Grupa Kapitałowa sporządza metodą pośrednią.

3. Zmiany zasad rachunkowości w okresie sprawozdawczym


Grupa kapitałowa stosuje jednakowe zasady rachunkowości w jednostce dominującej i w jednostce zależnej.

W okresie sprawozdawczym nie wystąpiły zmiany zasad rachunkowości.


Podpisy członków Zarządu



Piotr Saczuk
Prezes Zarządu



Wojciech Franczak
Wiceprezes Zarządu



Ewa Mioduchowska
Osoba odpowiedzialna za prowadzenie księgowości

Warszawa, dnia 22 maja 2014 roku

**III. SKONSOLIDOWANE SPRAWOZDANIE FINANSOWE GRUPY KAPITAŁOWEJ
SUNTECH WRAZ Z INFORMACJĄ DODATKOWĄ**

Handwritten signature or initials in black ink, consisting of a large 'U' followed by a stylized 'F' and a separate symbol resembling a cross or a stylized 'B'.

SKONSOLIDOWANY BILANS na dzień 31 grudnia 2013 (PLN)

GRUPY KAPITAŁOWEJ SUNTECH S.A.

AKTYWA	Nota	31.12.2013 r.	31.12.2012r.
A. AKTYWA TRWAŁE		858 024,48	758 753,96
I. Wartości niematerialne i prawne	12	27 561,21	83 917,44
1. Koszty zakończonych prac rozwojowych		-	-
2. Wartość firmy		-	-
3. Inne wartości niematerialne i prawne		27 561,21	83 917,44
4. Zaliczki na wartości niematerialne i prawne		-	-
II. Wartość firmy jednostek podporządkowanych	13	-	-
1. Wartość firmy – jednostki zależne		-	-
2. Wartość firmy – jednostki współzależne		-	-
3. Wartość firmy – jednostki stowarzyszone		-	-
III. Rzeczowe aktywa trwałe		32 007,70	105 332,97
1. Środki trwałe	14	32 007,70	105 332,97
a) Grunty (w tym prawo wieczystego użytkowania gruntu)		-	-
b) Budynki, lokale i obiekty inżynierii lądowej i wodnej		5 127,17	17 433,19
c) Urządzenia techniczne i maszyny		23 637,02	53 524,23
d) Środki transportu		-	30 107,84
e) Inne środki trwałe		3 243,51	4 267,71
2. Środki trwałe w budowie		-	-
3. Zaliczki na środki trwałe w budowie		-	-
IV. Należności długoterminowe	15a	109 364,57	106 900,55
1. Od jednostek powiązanych		-	-
2. Od pozostałych jednostek		109 364,57	106 900,55
V. Inwestycje długoterminowe	15	500,00	500,00
1. Nieruchomości		-	-
2. Wartości niematerialne i prawne		-	-
3. Długoterminowe aktywa finansowe		500,00	500,00
a) w jednostkach zależnych i niebędących spółkami handlowymi jednostkach współzależnych niewycenianych metodą konsolidacji pełnej lub proporcjonalnej		500,00	500,00
- udziały lub akcje		500,00	500,00
b) w pozostałych jednostkach zależnych, współzależnych i stowarzyszonych wycenianych metodą praw własności		-	-
c) w pozostałych jednostkach		-	-
4. Inne inwestycje długoterminowe		-	-
VI. Długoterminowe rozliczenia międzyokresowe	16	688 591,00	462 103,00
1. Aktywa z tytułu odroczonego podatku dochodowego		688 591,00	462 103,00
2. Inne rozliczenia międzyokresowe		-	-
B. AKTYWA OBROTOWE		2 688 951,99	4 183 449,95
I. Zapasy		-	-
1. Materiały		-	-
2. Półprodukty i produkty w toku		-	-
3. Produkty gotowe		-	-
4. Towary		-	-
5. Zaliczki na dostawy		-	-
II. Należności krótkoterminowe		1 417 892,27	2 315 525,24
1. Należności od jednostek powiązanych		-	-
a) z tytułu dostaw i usług, w okresie spłaty:		-	-
- do 12 miesięcy		-	-
- powyżej 12 miesięcy		-	-
b) inne		-	-
2. Należności od pozostałych jednostek		1 417 892,27	2 315 525,24
a) z tytułu dostaw i usług, w okresie spłaty:		1 286 623,47	2 026 643,92
- do 12 miesięcy		1 286 623,47	2 026 643,92
- powyżej 12 miesięcy		-	-
b) z tytułu podatków, dotacji, ceł, ubezpieczeń społecznych i zdrowotnych oraz innych świadczeń		120 718,00	155 963,00
c) inne		10 550,80	132 918,32
d) dochodzone na drodze sądowej		-	-
III. Inwestycje krótkoterminowe	15b	108 217,94	657 104,53
1. Krótkoterminowe aktywa finansowe	15b	108 217,94	657 104,53
a) w jednostkach zależnych i niebędących spółkami handlowymi jednostkach współzależnych	15b	-	-
b) w jednostkach stowarzyszonych i będących spółkami handlowymi jednostkach współzależnych	15b	-	-
c) w pozostałych jednostkach	15b	-	-
d) środki pieniężne i inne aktywa pieniężne	15b	108 217,94	657 104,53
- środki pieniężne w kasie i na rachunkach		108 217,94	655 842,86
- inne środki pieniężne		-	1 261,67
2. Inne inwestycje krótkoterminowe	15b	-	-
IV. Krótkoterminowe rozliczenia międzyokresowe	16	1 162 841,78	1 210 820,18
SUMA AKTYWÓW		3 546 976,47	4 942 203,91

Warszawa, dnia 22 maja 2014r.

SPORZĄDZAJĄCY SPRAWOZDANIE



Wiceprezes Zarządu

Wojciech Franczak

Prezes Zarządu

Piotr Saczuk

SKONSOLIDOWANY BILANS na dzień 31 grudnia 2013 (PLN)
GRUPY KAPITAŁOWEJ SUNTECH S.A.

PASYWA	Nota	31.12.2013 r.	31.12.2012 r.
A. KAPITAŁ (FUNDUSZ) WŁASNY		635 288,56	1 959 633,61
I. Kapitał (fundusz) podstawowy		1 594 000,00	1 594 000,00
II. Należne wpłaty na kapitał podstawowy (wielkość ujemna)		-	-
III. Udziały (akcje) własne (wielkość ujemna)		-	-
IV. Kapitał (fundusz) zapasowy		2 953 322,10	2 953 322,10
V. Kapitał (fundusz) rezerwowany z aktualizacji wyceny		-	-
VI. Pozostałe kapitały (fundusze) rezerwowe		1 728 659,90	1 728 659,90
VII. Różnice kursowe z przeliczenia		41 603,67	5 810,09
1. dodatnie różnice kursowe		-	324,76
2. ujemne różnice kursowe		41 603,67	5 485,33
VIII. Zysk (strata) z lat ubiegłych		4 368 271,71	4 380 541,77
IX. Zysk (strata) netto		1 230 818,06	58 383,29
X. Odpisy z zysku netto w ciągu roku obrotowego (wielkość ujemna)		-	-
B. KAPITAŁY MNIejszości		- 212 474,11	- 230 340,57
C. UJEMNA WARTOŚĆ FIRMY JEDNOSTEK PODPORZĄDKOWANYCH	13	-	-
I. Ujemna wartość firmy – jednostki zależne		-	-
II. Ujemna wartość firmy – jednostki współzależne		-	-
III. Ujemna wartość firmy – jednostki stowarzyszone		-	-
B. ZOBOWIĄZANIA I REZERWY NA ZOBOWIĄZANIA		3 124 162,02	3 212 910,87
I. Rezerwy na zobowiązania	18	359 162,00	57 794,00
1. Rezerwa z tytułu odroczonego podatku dochodowego		1 962,00	39 494,00
2. Rezerwa na świadczenia emerytalne i podobne		333 700,00	-
– długoterminowa		28 400,00	-
– krótkoterminowa		305 300,00	-
3. Pozostałe rezerwy		23 500,00	18 300,00
– długoterminowe		-	-
– krótkoterminowe		23 500,00	18 300,00
II. Zobowiązania długoterminowe	19	-	-
1. Wobec jednostek powiązanych		-	-
2. Wobec pozostałych jednostek		-	-
a) kredyty i pożyczki		-	-
b) z tytułu emisji dłużnych papierów wartościowych		-	-
c) inne zobowiązania finansowe		-	-
d) inne		-	-
III. Zobowiązania krótkoterminowe		1 970 915,05	2 299 763,65
1. Wobec jednostek powiązanych		-	-
a) z tytułu dostaw i usług, o okresie wymagalności:		-	-
– do 12 miesięcy		-	-
– powyżej 12 miesięcy		-	-
b) inne		-	-
2. Wobec pozostałych jednostek		1 798 934,91	2 159 108,76
a) kredyty i pożyczki		424,65	424,65
b) z tytułu emisji dłużnych papierów wartościowych		185 000,00	178 000,00
c) inne zobowiązania finansowe		-	-
d) z tytułu dostaw i usług, o okresie wymagalności:		577 935,45	258 460,90
– do 12 miesięcy		577 935,45	258 460,90
– powyżej 12 miesięcy		-	-
e) zaliczki otrzymane na dostawy		10 640,00	-
f) zobowiązania wekslowe		-	-
g) z tytułu podatków, ceł, ubezpieczeń i innych świadczeń		1 024 934,81	1 722 153,02
h) z tytułu wynagrodzeń		-	-
i) inne		-	70,19
3. Fundusze specjalne		171 980,14	140 654,89
IV. Rozliczenia międzyokresowe	16	794 084,97	855 353,22
1. Ujemna wartość firmy		-	-
2. Inne rozliczenia międzyokresowe		794 084,97	855 353,22
– długoterminowe		410 578,40	466 578,40
– krótkoterminowe		383 506,57	388 774,82
SUMA PASYWÓW		3 546 976,47	4 942 203,91

Warszawa, dnia 22 maja 2014r.

SPORZĄDZAJĄCY SPRAWOZDANIE

Miodoborska

Wiceprezes Zarządu

Wojciech Franczak

Prezes Zarządu

Piotr Saczuk


SKONSOLIDOWANY RACHUNEK ZYSKÓW I STRAT za okres 01.01 – 31.12.2013 (PLN)

GRUPY KAPITAŁOWEJ SUNTECH S.A.

	Nota	Rok 2013	Rok 2012
A. Przychody ze sprzedaży i zrównane z nimi, w tym:	1	6 427 557,87	8 213 602,08
– od jednostek powiązanych		-	-
I. Przychód ze sprzedaży produktów		6 084 981,23	7 549 777,08
II. Zmiana stanu produktów (zwiększenie – wartość dodatnia, zmniejszenie wartość ujemna)		-	-
III. Koszty wytworzenia produktów na własne potrzeby jednostki		-	-
IV. Przychody netto ze sprzedaży towarów i materiałów		342 576,64	663 825,00
B. Koszty działalności operacyjnej	3	8 437 352,34	7 987 010,90
I. Amortyzacja		195 716,11	188 159,61
II. Zużycie materiałów i energii		119 016,01	108 837,11
III. Usługi obce		2 343 884,61	1 788 434,46
IV. Podatki i opłaty, w tym:		84 508,52	99 590,66
– podatek akcyzowy		-	-
V. Wynagrodzenia		4 701 343,34	4 548 249,56
VI. Ubezpieczenia społeczne i inne świadczenia		779 192,84	651 208,44
VII. Pozostałe koszty rodzajowe		109 286,56	113 520,11
VIII. Wartość sprzedanych towarów i materiałów		104 404,35	489 010,95
C. Zysk (strata) ze sprzedaży (A–B)		- 2 009 794,47	226 591,18
D. Pozostałe przychody operacyjne	4	779 307,81	128 778,94
I. Zysk ze zbycia niefinansowych aktywów trwałych		98,92	47 602,24
II. Dotacje		779 206,12	81 175,00
III. Inne przychody operacyjne		2,77	1,70
E. Pozostałe koszty operacyjne	5	169 666,32	1 503,58
I. Strata ze zbycia niefinansowych aktywów trwałych		-	-
II. Aktualizacja wartości aktywów niefinansowych		166 216,89	-
III. Inne koszty operacyjne		3 449,43	1 503,58
F. Zysk (strata) z działalności operacyjnej (C+D–E)		- 1 400 152,98	353 866,54
G. Przychody finansowe	7	58 474,54	12 173,53
I. Dywidendy i udziały w zyskach, w tym:		-	-
– od jednostek powiązanych		-	-
II. Odsetki, w tym:		2 464,02	12 173,53
– od jednostek powiązanych		-	-
III. Zysk ze zbycia inwestycji		-	-
IV. Aktualizacja wartości inwestycji		-	-
V. Inne		56 010,52	-
H. Koszty finansowe	8	182 800,55	250 196,83
I. Odsetki, w tym:		141 040,93	171 993,06
– dla jednostek powiązanych		-	-
II. Strata ze zbycia inwestycji		-	-
III. Aktualizacja wartości inwestycji		-	-
IV. Inne		41 759,62	78 203,77
I. Zysk (strata) na sprzedaży całości lub części udziałów jednostek podporządkowanych		45 644,39	-
J. Zysk (strata) z działalności gospodarczej (F+G–H+/-I)		- 1 478 834,60	115 843,24
K. Wynik zdarzeń nadzwyczajnych (K.I.-K.II)	9	-	-
I. Zyski nadzwyczajne		-	-
II. Straty nadzwyczajne		-	-
L. Odpis wartości firmy	13		
I. Odpis wartości firmy – jednostki zależne		-	-
II. Odpis wartości firmy – jednostki współzależne		-	-
III. Odpis wartości firmy – jednostki stowarzyszone		-	-
M. Odpis ujemnej wartości firmy	13		
I. Odpis ujemnej wartości firmy – jednostki zależne		-	-
II. Odpis ujemnej wartości firmy – jednostki współzależne		-	-
III. Odpis ujemnej wartości firmy – jednostki stowarzyszone		-	-
N. Zysk (strata) brutto (J+/-K–L+M)		- 1 478 834,60	115 843,24
O. Podatek dochodowy		- 258 362,00	53 665,00
I. Część bieżąca		5 658,00	-
II. Część odroczone	10,11	- 264 020,00	53 665,00
P. Pozostałe obowiązkowe zmniejszenia zysku (zwiększenia straty)		-	-
Q. Zysk (strata) z udziałów w jednostkach podporządkowanych wycenianych metodą praw własności			
R. Zyski (straty) mniejszości		10 345,46	3 794,95
S. Zysk (strata) netto (N–O–P+/-Q+/-R)		- 1 230 818,06	68 383,29

Warszawa, dnia 22 maja 2014r.

SPORZĄDZAJĄCY SPRAWOZDANIE



 Wiceprezes Zarządu
 ZARZĄD
 Włodzisław Chmielewski

 Prezes Zarządu
 Piotr Sączuk

SKONSOLIDOWANE SPRAWOZDANIE GRUPY SUNTECH Z PRZEPLYWU ŚRODKÓW PIENIĘŻNYCH (PLN)

GRUPY KAPITAŁOWEJ SUNTECH S.A.

Treść	Nota	Rok 2013	Rok 2012
A. Przepływy środków pieniężnych z działalności operacyjnej		-	-
I. Zysk (strata) netto		- 1 230 818,06	58 383,29
II. Korekty razem		590 576,97	346 072,61
1. Zysk (strata) udziałowców mniejszościowych		10 345,46	3 794,95
2. Zysk (strata) z udziałów (akcji) w jednostkach stowarzyszonych i będących spółkami handlowymi jednostkach współzależnych	-	45 644,39	-
3. Amortyzacja (w tym odpisy wartości firmy lub ujemnej wartości firmy)		139 024,57	307 165,57
4. Zyski (straty) z tytułu różnic kursowych		0,00	-837,91
5. Odsetki i udziały w zyskach (dywidendy)		28 910,90	22 557,95
6. Zysk (strata) z działalności inwestycyjnej	-	56,92	47 602,24
7. Zmiana stanu rezerw		301 368,00	48 893,00
8. Zmiana stanu zapasów		-	34 243,80
9. Zmiana stanu należności		895 168,95	607 393,47
10. Zmiana stanu zobowiązań krótkoterminowych, z wyjątkiem pożyczek i kredytów	-	335 848,60	200 176,58
11. Zmiana stanu rozliczeń międzyokresowych	-	239 777,85	731 926,56
12. Inne korekty z działalności operacyjnej	-	162 913,15	-
III. Przepływy pieniężne netto z działalności operacyjnej (I+/-II)		- 640 241,09	404 455,90
B. Przepływy środków pieniężnych z działalności inwestycyjnej		0,00	0,00
I. Wpływy		122 223,44	160 686,17
1. Zbycie wartości niematerialnych i prawnych oraz rzeczowych aktywów trwałych		56,92	160 686,17
2. Zbycie inwestycji w nieruchomości oraz wartości niematerialne i prawne		-	-
3. Z aktywów finansowych, w tym:		122 166,52	-
a) w jednostkach stowarzyszonych i będących spółkami handlowymi jednostkach współzależnych		-	-
b) w pozostałych jednostkach		122 166,52	-
- zbycie aktywów finansowych		122 166,52	-
- dywidendy i udziały w zyskach		-	-
- spłata udzielonych pożyczek długoterminowych		-	-
- odsetki		-	-
- inne wpływy z aktywów finansowych		-	-
4. Inne wpływy inwestycyjne		-	-
II. Wydatki		9 369,00	229 820,54
1. Nabycie wartości niematerialnych i prawnych oraz rzeczowych aktywów trwałych		9 369,00	229 820,54
2. Inwestycje w nieruchomości oraz wartości niematerialne i prawne		-	-
3. Na aktywa finansowe, w tym:		-	-
a) w jednostkach stowarzyszonych i będących spółkami handlowymi jednostkach współzależnych		-	-
b) w pozostałych jednostkach		-	-
- nabycie aktywów finansowych		-	-
- udzielone pożyczki długoterminowe		-	-
4. Dywidendy i inne udziały w zyskach wypłacone udziałowcom (akcjonariuszom) mniejszościowym		-	-
5. Inne wydatki inwestycyjne		-	-
III. Przepływy pieniężne netto z działalności inwestycyjnej (I-II)		112 854,44	69 134,37
C. Przepływy środków pieniężnych z działalności finansowej		-	-
I. Wpływy		140 000,00	178 000,00
1. Wpływ netto z wydania udziałów (emisji akcji) i innych instrumentów kapitałowych oraz dopłat do kapitału		-	-
2. Kredyty i pożyczki		-	-
3. Emisja dłużnych papierów wartościowych		140 000,00	178 000,00
4. Inne wpływy finansowe		-	-
II. Wydatki		161 499,94	104 591,70
1. Nabycie udziałów (akcji) własnych		-	-
2. Dywidendy i inne wypłaty na rzecz właścicieli		-	-
3. Inne, niż wypłaty na rzecz właścicieli, wydatki z tytułu podziału zysku		-	-
4. Spłaty kredytów i pożyczek		-	17 062,50
5. Wykup dłużnych papierów wartościowych		133 000,00	-
6. Z tytułu innych zobowiązań finansowych		-	64 971,25
7. Płatności zobowiązań z tytułu umów leasingu finansowego		-	-
8. Odsetki		28 499,94	22 557,95
9. Inne wydatki finansowe		-	-
III. Przepływy pieniężne netto z działalności finansowej (I-II)		- 21 499,94	73 408,30
D. Przepływy pieniężne netto razem (A.III.+/-B.III+/-C.III)		- 548 886,59	408 729,83
E. Bilansowa zmiana stanu środków pieniężnych, w tym:		- 548 886,59	408 729,83
- zmiana stanu środków pieniężnych z tytułu różnic kursowych		-	37,21
F. Środki pieniężne na początek okresu		657 104,53	248 411,91
G. Środki pieniężne na koniec okresu (F+D), w tym		108 217,94	657 104,53
- o ograniczonej możliwości dysponowania		27 526,17	25 958,47

Warszawa, dnia 22 maja 2014r.

SPORZĄDZAJĄCY SPRAWOZDANIE



ZARZĄD
Wiceprezes Zarządu
Wojciech Franczak

Prezes Zarządu
Piotr Saczuk

Zestawienie zmian w skonsolidowanym kapitale własnym
GRUPY KAPITAŁOWEJ SUNTECH S.A.

za okres	2013	2012
I. Kapitał (fundusz) własny na początek okresu (BO)	1 959 633,61	1 902 244,23
– korekty błędów podstawowych		-
Ia. Kapitał (fundusz) własny na początek okresu (BO) po korektach błędów podstawowych	1 959 633,61	1 902 244,23
1. Kapitał (fundusz) podstawowy na początek okresu	1 594 000,00	1 594 000,00
1.1. Zmiany kapitału (funduszu) podstawowego	-	-
1.2. Kapitał (fundusz) podstawowy na koniec okresu	1 594 000,00	1 594 000,00
2. Należne wpłaty na kapitał podstawowy na początek okresu	-	-
2.1. Zmiana należnych wpłat na kapitał podstawowy	-	-
2.2. Należne wpłaty na kapitał podstawowy na koniec okresu	-	-
3. Udziały (akcje) własne na początek okresu	-	-
3.1. Udziały (akcje) własne na koniec okresu	-	-
4. Kapitał (fundusz) zapasowy na początek okresu	2 953 322,10	2 953 322,10
4.1. Zmiany kapitału (funduszu) zapasowego	-	-
4.2. Stan kapitału (funduszu) zapasowego na koniec okresu	2 953 322,10	2 953 322,10
5. Kapitał (fundusz) z aktualizacji wyceny na początek okresu	-	-
5.1. Zmiany kapitału (funduszu) z aktualizacji wyceny	-	-
a) zwiększenie (z tytułu)	-	-
b) zmniejszenie (z tytułu)	-	-
– zbycia środków trwałych	-	-
– korekta odpisu aktualizującego	-	-
5.2. Kapitał (fundusz) z aktualizacji wyceny na koniec okresu	-	-
6. Pozostałe kapitały (fundusze) rezerwowe na początek okresu	1 728 659,90	1 728 659,90
6.1. Zmiany pozostałych kapitałów (funduszy) rezerwowych	-	-
a) zwiększenie (z tytułu)	-	-
b) zmniejszenie (z tytułu)	-	-
6.2. Pozostałe kapitały (fundusze) rezerwowe na koniec okresu	1 728 659,90	1 728 659,90
7. Różnice kursowe z przeliczenia	-41 603,67	5 810,09
8. Zysk (strata) z lat ubiegłych na początek okresu	- 4 380 541,77	- 4 898 716,03
8.1. Zysk z lat ubiegłych na początek okresu	-	-
– korekty błędów podstawowych	-	-
8.2. Zysk z lat ubiegłych na początek okresu, po korektach	-	-
8.3. Zysk z lat ubiegłych na koniec okresu	-	-
8.4. Strata z lat ubiegłych na początek okresu,	4 380 541,77	4 898 716,03
8.5. Strata z lat ubiegłych na początek okresu, po korektach	4 380 541,77	4 898 716,03
a) zwiększenie (z tytułu)	71 471,07	7 219,00
- strata Suntech Technologies	7 973,70	7 219,00
- korekty konsolidacyjne dot. jedn. sprzedanej i pozostałe	63 497,37	-
b) zmniejszenie (z tytułu)	83 741,13	525 393,26
- pokrycie straty z lat ubiegłych SUNTECH	36 398,61	308 429,35
- pokrycie straty z lat ubiegłych Billnet w kwocie dot. grupy	413,56	1 856,71
- pokrycie strata 5 M Square w kwocie dot. grupy	-	47 924,96
- sprzedaż udziałów 5 M	-	-
- różnice kursowe z wyceny strat z lat ubiegłych STI w USD	46 928,96	167 182,24
8.6. Strata z lat ubiegłych na koniec okresu	4 368 271,71	4 380 541,77
8.7. Zysk (strata) z lat ubiegłych na koniec okresu	- 4 368 271,71	- 4 380 541,77
9. Wynik netto	- 1 230 818,06	58 383,29
a) zysk netto	-	58 383,29
b) strata netto	1 230 818,06	-
c) odpisy z zysku	-	-
II. Kapitał (fundusz) własny na koniec okresu (BZ)	635 288,56	1 959 633,61
III. Kapitał (fundusz) własny, po uwzględnieniu proponowanego podziału zysku (pokrycia straty)	635 288,56	1 959 633,61

Warszawa, dnia 22 maja 2014r.
SPORZĄDZAJĄCY SPRAWOZDANIE

M. Kucharski

ZARZĄD
Wiceprezes Zarządu
Wojciech Franczak

Prezes Zarządu
Piotr Sączuk

Kapitał udziałowy jednostki dominującej (PLN)

Wyszczególnienie	31.12.2013	31.12.2012
1. Wysokość kapitału podstawowego	1 594 000,00	1 594 000,00
2. Ilość akcji tworzących kapitał, w tym:	15 940 000,00	15 940 000,00
- akcje imienne uprzywilejowane serii A	5 000 000,00	5 000 000,00
- akcje zwykłe na okaziciela serii B	5 000 000,00	5 000 000,00
- akcje zwykłe na okaziciela serii C	333 000,00	333 000,00
- akcje zwykłe na okaziciela serii D	578 220,00	578 220,00
- akcje zwykłe na okaziciela serii E	4 000 000,00	4 000 000,00
- akcje zwykłe na okaziciela serii F	288 780,00	288 780,00
- akcje zwykłe na okaziciela serii G	740 000,00	740 000,00
3. Struktura własności akcji imiennych uprzywilejowanych:	5 000 000,00	5 000 000,00
- Piotr Saczuk	1 250 000,00	1 250 000,00
- Wojciech Franczak	1 250 000,00	1 250 000,00
- Andrzej Saczuk	1 250 000,00	1 250 000,00
- Artur Tomaszewski	1 250 000,00	1 250 000,00
4. Wartość nominalna jednej akcji	0,10	0,10

Kapitał zapasowy (PLN)

Wyszczególnienie	2013
Stan na początek okresu	2 953 322,10
zwiększenia w tym:	-
zmniejszenia w tym:	-
Stan na koniec okresu	2 953 322,10

Kapitał rezerwowy z aktualizacji wyceny (PLN)

Wyszczególnienie	2013
Stan na dzień 31.12.2012	-
+ z tytułu aktualizacji środków trwałych netto	-
- z tytułu sprzedaży bądź likwidacji środków	-
+ z tytułu aktualizacji inwestycji długoterminowych	-
- z tytułu aktualizacji inwestycji długoterminowych	-
+ z tytułu aktualizacji inwestycji krótkoterminowych	-
- z tytułu aktualizacji inwestycji krótkoterminowych	-
- z tytułu aktualizacji innych aktywów	-
Stan na dzień 31.12.2013	-

Pozostałe kapitały rezerwowe (PLN)

Wyszczególnienie	2013
Stan na początek okresu	1 728 659,90
+ zwiększenia	-
- zmniejszenia	-
Stan na koniec okresu	1 728 659,90

Zysk (strata) z lat ubiegłych

Wyszczególnienie	31.12.2013
Zysk (strata) z lat ubiegłych na początek okresu	- 4 380 541,77
Zysk z lat ubiegłych na początek okresu	-
Zysk z lat ubiegłych na początek okresu, po korektach	-
Zysk z lat ubiegłych na koniec okresu	-
Strata z lat ubiegłych na początek okresu,	- 4 380 541,77
- korekty błędów podstawowych	-
Strata z lat ubiegłych na początek okresu, po korektach	- 4 380 541,77
a) zwiększenie (z tytułu)	71 471,07
- strata Suntech Technologies	7 973,70
- korekty konsolidacyjne dot. jedn. sprzedanej i pozostałe	63 497,37
b) zmniejszenie (z tytułu)	83 741,13
- pokrycie straty z lat ubiegłych SUNTECH	36 398,61
- pokrycie straty z lat ubiegłych Billnet w kwocie dot. grupy	413,56
- różnice kursowe z wyceny strat z lat ubiegłych STI w USD	46 928,96
Strata z lat ubiegłych na koniec okresu	- 4 368 271,71
Zysk (strata) z lat ubiegłych na koniec okresu	- 4 368 271,71

Q

U. F. R.

Wykaz not do skonsolidowanego sprawozdania finansowego

- Nota 1. Struktura rzeczowa i terytorialna przychodów ze sprzedaży
- Nota 2. Koszt wytworzenia środków trwałych
- Nota 3. Dane o kosztach rodzajowych i rozliczenie kręgu kosztów
- Nota 4. Pozostałe przychody operacyjne
- Nota 5. Pozostałe koszty operacyjne
- Nota 6a. Odpisy aktualizujące środki trwałe
- Nota 6b. Odpisy aktualizujące zapasy
- Nota 6c. Przychody, koszty, wynik działalności zaniechanej
- Nota 7. Przychody finansowe
- Nota 8. Koszty finansowe
- Nota 9. Zyski i straty nadzwyczajne
- Nota 10. Zmiana stanu aktywów z tytułu odroczonego podatku dochodowego
- Nota 11. Zmiana stanu rezerwy z tytułu odroczonego podatku dochodowego
- Nota 12. Zmiany w WNiP
- Nota 13. Zmiany wartości firmy oraz ujemnej wartości firmy
- Nota 14. Zmiany w środkach trwałych w okresie (PLN)
- Nota 14a. Poniesione w ostatnim roku i planowane na następny rok nakłady na niefinansowe aktywa trwałe, w tym na ochronę środowiska
- Nota 14b. Wartość nie amortyzowanych (umarzanych) przez grupę środków trwałych, używanych na podstawie najmu, dzierżawy, lub innych umów
- Nota 15. Zmiany w inwestycjach długoterminowych (PLN)
- Nota 15a. Zmiany w należnościach długoterminowych (PLN)
- Nota 15b. Zmiany w inwestycjach krótkoterminowych (PLN)
- Nota 15c. Struktura należności krótkoterminowych (nota dowolna) (PLN)
- Nota 16. Wykaz czynnych i biernych rozliczeń międzyokresowych (PLN)
- Nota 17. Kapitał podstawowy
- Nota 18. Stan rezerw (PLN)
- Nota 18a. Odpisy aktualizujące wartość aktywów (PLN)
- Nota 19. Zobowiązania długoterminowe – struktura czasowa (PLN)
- Nota 19a. Struktura zobowiązań krótkoterminowych (poza funduszami specjalnymi) (nota dowolna) (PLN)
- Nota 20. Zobowiązania zabezpieczone na majątku grupy (PLN)
- Nota 21. Zobowiązania warunkowe (PLN)
- Nota 22. Zobowiązania wobec budżetu państwa lub gminy z tytułu uzyskania prawa własności budynków i budowli (PLN)
- Nota 23. Struktura środków pieniężnych do sprawozdania z przepływu środków pieniężnych (PLN)
- Nota 24. Informacje o wspólnych przedsięwzięciach (które nie podlegają konsolidacji)
- Nota 25. Transakcje ze spółkami powiązanymi kapitałowo, które nie są objęte skonsolidowanym sprawozdaniem finansowym
- Nota 26. Przeciętne w roku obrotowym zatrudnienie w grupach zawodowych
- Nota 27. Wynagrodzenia, łącznie z wynagrodzeniem z zysku, wypłacone członkom zarządu i organów nadzorczych spółek kapitałowych (PLN)
- Nota 28. Pożyczki i świadczenia udzielone członkom zarządu i organów nadzorczych spółek kapitałowych (PLN)
- Nota 29. Transakcje z członkami zarządu i organami nadzorczymi i ich małżonkami, krewnymi lub powinowatymi w linii prostej do drugiego stopnia, z wyjątkiem tych związanych z tytułu opieki, przysposobienia lub kurateli z osobą zarządzającą lub będącą w organach nadzorczych jednostki lub spółki, których są znaczącymi udziałowcami (akcjonariuszami) lub współnikami
- Nota 30a. Nazwa i siedziba jednostki dominującej sporządzającej skonsolidowane sprawozdanie finansowe
- Nota 30b. Udziały w podmiotach zależnych
- Nota 30c. Udziały w podmiotach stowarzyszonych
- Nota 30d. Udziały w pozostałych podmiotach
- Nota 30e. Wzajemne inwestycje długoterminowe oraz należności długoterminowe w spółkach powiązanych kapitałowo (PLN)
- Nota 30f. Wzajemne należności krótkoterminowe w spółkach powiązanych kapitałowo (PLN)
- Nota 30g. Wzajemne zobowiązania długoterminowe w spółkach powiązanych kapitałowo (PLN)
- Nota 30h. Wzajemne zobowiązania krótkoterminowe w spółkach powiązanych kapitałowo (PLN)
- Nota 30i. Przychody ze wzajemnych transakcji pomiędzy spółkami powiązanymi kapitałowo objętymi skonsolidowanym sprawozdaniem finansowym

Nota 1. Struktura rzeczowa i terytorialna przychodów ze sprzedaży towarów i produktów (PLN)

Wyszczególnienie	2013	2012
1. Sprzedaż usług	6 084 981,23	7 549 777,08
2. Sprzedaż materiałów	-	-
3. Sprzedaż towarów	342 576,64	663 825,00
4. Sprzedaż produktów	-	-
5. Inne przychody ze sprzedaży	-	-
RAZEM	6 427 557,87	8 213 602,08
w tym:		
Sprzedaż dla odbiorców krajowych	5 620 812,50	7 056 537,88
Sprzedaż eksportowa	806 745,37	1 157 064,20

Nota 2. Koszt wytworzenia środków trwałych w budowie, środków trwałych na własne potrzeby (PLN)

Wyszczególnienie	2013	2012
środki trwale w budowie	-	-
RAZEM	-	-

2

V. F. R

Nota 3. Dane o kosztach rodzajowych i rozliczenie kręgu kosztów (PLN).

Wyszczególnienie	2013	2012
A. Koszty wg rodzajów	8 332 947,99	7 497 999,95
1. Amortyzacja	195 716,11	188 159,61
2. Zużycie materiałów i energii	119 016,01	108 837,11
3. Usługi obce	2 343 884,61	1 788 434,46
4. Podatki i opłaty, w tym:	84 508,52	99 590,66
– podatek akcyzowy	-	-
5. Wynagrodzenia	4 701 343,34	4 548 249,56
6. Ubezpieczenia społeczne i inne świadczenia	779 192,84	651 208,44
7. Pozostałe koszty rodzajowe	109 286,56	113 520,11
RAZEM	8 332 947,99	7 497 999,95
B. Zmiany w zakresie kosztów rozliczonych +/-	-	-
1. Z tytułu różnic inwentaryzacyjnych	-	-
2. Odpisania zaniechanej produkcji	-	-
3. Odpisania kosztów bez efektu gospodarczego	-	-
4. Inne	-	-
C. Zmiana stanu produktów	-	-
1. Wyroby gotowe	-	-
2. Produkcja nie zakończona	-	-
3. Rozliczenia międzyokresowe kosztów	-	-
D. Koszt własny produkcji sprzedanej (A+/-B+/-C)	8 332 947,99	7 497 999,95
w tym:		
– techniczny koszt wytworzenia produkcji		
– techniczny koszt wytworzenia usług	8 332 947,99	7 497 999,95
– koszty handlowe		
– koszty sprzedaży		
– koszty ogólnozakładowe		

2

V. F. R.

Nota 4. Pozostałe przychody operacyjne (PLN)

Wyszczególnienie	2013	2012
I. Przychody ze sprzedaży niefinansowych aktywów trwałych	98,92	47 602,24
II. Dotacje	779 206,12	81 175,00
III. Inne przychody operacyjne, w tym:	2,77	1,70
1. Rozwiązane rezerwy na należności	-	-
2. Rozwiązane rezerwy na przewidywane straty	-	-
3. Zwrócone, umorzone podatki	-	-
4. Otrzymane zwroty kosztów postępowania spornego	-	-
5. Przedawnione zobowiązania	-	-
6. Z tytułu różnic inwentaryzacyjnych	-	-
7. Sprzedaż oprogramowania	-	-
8. Inne	2,77	1,70
RAZEM	779 307,81	128 778,94

Nota 5. Pozostałe koszty operacyjne (PLN)

Wyszczególnienie	2013	2012
I. Wartość zbycia niefinansowych aktywów trwałych	-	-
II. Aktualizacja wartości aktywów niefinansowych, w tym:	166 216,89	-
– odpis aktualizujący wartość zapasów	-	-
– odpis aktualizujący wartość należności	166 216,89	-
III. Inne koszty operacyjne, w tym:	3 449,43	1 503,58
1) utworzone rezerwy z tyt.	-	-
2) darowizny	3 446,00	1 500,00
3) odpisane należności	-	-
4) koszty postępowania spornego	-	-
5) koszty likwidacji zapasów	-	-
6) ...	-	-
8) inne	3,43	3,58
RAZEM	169 666,32	1 503,58

Nota 6a. Wysokość i wyjaśnienie przyczyn odpisów aktualizujących środki trwałe

Nie dotyczy


Nota 6b. Wysokość odpisów aktualizujących wartość zapasów

Nie dotyczy

**Nota 6c. Informacje o przychodach, kosztach i wynikach działalności
zaniechanej w roku obrotowym lub przewidzianej do zaprzestania w roku następnym**

Nie dotyczy

2

C.F. 

Nota 7. Przychody finansowe (PLN)

Wyszczególnienie	2013	2012
I. Zyski z tytułu udziału w innych jednostkach, w tym:	-	-
- zyski z tytułu udziału w jednostkach powiązanych	-	-
- zyski z tytułu udziału w innych jednostkach	-	-
II. Odsetki, w tym:	2 464,02	12 173,53
- odsetki od spółek powiązanych	-	-
- odsetki od pozostałych kontrahentów	-	-
- odsetki od obligacji	-	-
- odsetki budżetowe	-	-
- odsetki bankowe	-	0,51
- odsetki pozostałe	2 464,02	12 173,02
III. Przychody ze zbycia inwestycji, w tym:	-	-
-	-	-
-	-	-
IV. Aktualizacja wartości inwestycji	-	-
-	-	-
-	-	-
V. Inne, w tym:	56 010,52	-
- różnice kursowe	-	-
- pozostałe przychody finansowe	10,52	-
- spłacona pożyczka przez Billnet S.A.	56 000,00	-
RAZEM	58 474,54	12 173,53

Nota 8. Koszty finansowe (PLN)

Wyszczególnienie	2013	2012
I. Odsetki, w tym:	141 040,93	171 993,06
- odsetki do spółek powiązanych	-	-
- odsetki do pozostałych kontrahentów	1 079,73	6 636,60
- odsetki budżetowe	111 049,99	142 682,79
- odsetki bankowe	3,35	311,71
- odsetki pozostałe	28 907,86	22 361,96
II. Koszty zbycia inwestycji, w tym:	-	-
- Strata ze zbycia inwestycji	-	-
III. Aktualizacja wartości inwestycji, w tym:	-	-
-	-	-
IV. Inne, w tym:	41 759,62	78 203,77
- różnice kursowe	41 555,74	78 200,77
- utworzone rezerwy	-	-
- pozostałe koszty finansowe	203,88	3,00
RAZEM	182 800,55	250 196,83

CS

U.F. R

Nota 9. Zyski i straty nadzwyczajne oraz podatek dochodowy od wyniku na operacjach nadzwyczajnych (PLN)

Wyszczególnienie	2013	2012
1. Zyski losowe		
2. Pozostałe zyski	-	
Razem zyski nadzwyczajne	-	-
w tym:		
nie zaliczane do przychodów podatkowych		
1. Straty losowe		
2. Pozostałe straty	-	
Razem straty nadzwyczajne	-	-
w tym:		
nie stanowiące kosztów uzyskania przychodów		
Wynik zdarzeń nadzwyczajnych	-	-
Zyski nadzwyczajne nie zaliczane do przychodów podatkowych	-	-
Straty nadzwyczajne nie stanowiące kosztów uzyskania przychodów	-	-
Podstawa opodatkowania wyniku na operacjach nadzwyczajnych	-	-
Podatek dochodowy od wyniku na operacjach nadzwyczajnych	-	-

28

C. F. Z

Nota 10. Zmiana stanu aktywów z tytułu odroczonego podatku dochodowego

1. Stan aktywów z tytułu odroczonego podatku dochodowego na początek okresu, w tym:	462 103,00
a) odniesionych na wynik finansowy	-
b) odniesionych na kapitał własny	-
c) odniesionych na wartość firmy lub ujemną wartość firmy	-
2. Zwiększenia	688 591,00
a) odniesione na wynik finansowy okresu w związku z ujemnymi różnicami przejściowymi	275 593,00
- ujemne różnice kursowe z wyceny bilansowej należności	3 849,00
- odpis aktualizujący należną pożyczkę 172.360,73	32 749,00
- odpis aktualizujący wartość akcji w firmie Billnet S.A. 317.183,20	60 265,00
- rezerwa na badanie sprawozdania finansowego 18.500,-	3 515,00
- rezerwa na należności	31 581,00
- rezerwa na niewykorzystane urlopy	43 814,00
- rezerwa na premie	14 193,00
- rezerwa na świadczenia emerytalne	5 396,00
- niezapłacone przeterminowane zobowiązania	31 255,00
- niezapłacone składki ZUS	48 976,00
b) odniesione na wynik finansowy okresu w związku ze stratą podatkową (z tytułu)	412 998,00
- strata podatkowa z roku 2009	222 576,00
- strata podatkowa z roku 2013	190 422,00
e) odniesione na wartość firmy lub ujemną wartość firmy w związku z ujemnymi różnicami przejściowymi (z tytułu)	-
3. Zmniejszenia	462 103,00
a) odniesione na wynik finansowy okresu w związku z ujemnymi różnicami przejściowymi (z tytułu)	229 940,00
b) odniesione na wynik finansowy okresu w związku ze stratą podatkową (z tytułu)	232 163,00
c) odniesione na kapitał własny w związku z ujemnymi różnicami przejściowymi (z tytułu)	-
d) odniesione na kapitał własny w związku ze stratą podatkową (z tytułu)	-
e) odniesione na wartość firmy lub ujemną wartość firmy w związku z ujemnymi różnicami przejściowymi (z tytułu)	-
4. Stan aktywów z tytułu odroczonego podatku dochodowego na koniec okresu, razem, w tym:	688 591,00
a) odniesionych na wynik finansowy	688 591,00
b) odniesionych na kapitał własny	-
c) odniesionych na wartość firmy lub ujemną wartość firmy	-

CF

V. F. R.

Nota 11. Zmiana stanu rezerwy z tytułu odroczonego podatku dochodowego

1. Stan rezerwy z tytułu odroczonego podatku dochodowego na początek okresu, w tym:	39 494,00
a) odniesionej na wynik finansowy	39 494,00
b) odniesionej na kapitał własny	-
c) odniesionej na wartość firmy lub ujemną wartość firmy	-
2. Zwiększenia	1 962,00
a) odniesione na wynik finansowy okresu z tytułu dodatnich różnic przejściowych (z tytułu)	1 962,00
- naliczone odsetki od pożyczki i kaucji	1 962,00
b) odniesione na kapitał własny w związku z dodatnimi różnicami przejściowymi (z tytułu)	-
c) odniesione na wartość firmy lub ujemną wartość firmy w związku z dodatnimi różnicami przejściowymi (z tytułu)	-
3. Zmniejszenia	39 494,00
a) odniesione na wynik finansowy okresu w związku z dodatnimi różnicami przejściowymi (z tytułu)	39 494,00
b) odniesione na kapitał własny w związku z dodatnimi różnicami przejściowymi (z tytułu)	-
c) odniesione na wartość firmy lub ujemną wartość firmy w związku z dodatnimi różnicami przejściowymi (z tytułu)	-
4. Stan rezerwy z tytułu odroczonego podatku dochodowego na koniec okresu, razem, w tym:	1 962,00
a) odniesionej na wynik finansowy	1 962,00
b) odniesionej na kapitał własny	
c) odniesionej na wartość firmy lub ujemną wartość firmy	

Informacje dodatkowe

Zmniejszenia i zwiększenia stanu rezerwy z tytułu odroczonego podatku dochodowego należy przedstawić odpowiednio co najmniej według poniższych tytułów, ze wskazaniem podstawowych grup aktywów i zobowiązań, których dotyczą:

Zwiększenia z tytułu:

- powstania różnic przejściowych
- zmiany stawek podatkowych
- nieujętej różnicy przejściowej poprzedniego okresu

Zmniejszenia z tytułu:


- odwrócenia się różnic przejściowych (wykorzystania rezerwy na odroczony podatek dochodowy)
- zmiany stawek podatkowych
- rozwiązania rezerwy wskutek braku możliwości jej wykorzystania

Odnośnie do dodatnich różnic przejściowych dodatkowo należy ujawnić, oddzielnie dla podstawowych grup aktywów i zobowiązań:

- kwotę dodatnich różnic przejściowych na początek i koniec okresu,
- datę wygaśnięcia dodatnich różnic przejściowych
- łączną kwotę różnic przejściowych związanych z inwestycjami w jednostkach podporządkowanych i oddziałach oraz we wspólnych przedsięwzięciach, na które nie utworzono rezerwy na podatek odroczonego

Nota 12. Zmiany w wartościach niematerialnych i prawnych w okresie 1.01.2013 – 31.12.2013 (PLN)

Wyszczególnienie	Koszty prac rozwojowych	Wartość firmy	Koncesje, patenty, licencje	Oprogramowanie komputerów	Inne wartości niematerialne i prawne	Razem
Wartość początkowa brutto						-
Wartość brutto na początek okresu	-	-	-	405 854,86	1 191 549,80	1 597 404,66
+ zwiększenia, w tym:	-	-	-	3 719,00	-	3 719,00
- nabycie	-	-	-	3 719,00	-	3 719,00
- przemieszczenie wewnętrzne	-	-	-	-	-	-
- inne	-	-	-	-	-	-
- zmniejszenia	-	-	-	-	43,80	43,80
- likwidacja	-	-	-	-	-	-
- aktualizacja wartości	-	-	-	-	-	-
- sprzedaż	-	-	-	-	-	-
- przemieszczenie wewnętrzne	-	-	-	-	-	-
- inne	-	-	-	-	43,80	43,80
Wartość brutto na koniec okresu	-	-	-	409 573,86	1 191 506,00	1 601 079,86
Umorzenia						
Umorzenie na początek okresu	-	-	-	323 035,58	1 190 451,64	1 513 487,22
Umoirzenia bieżące – zwiększenia	-	-	-	59 943,80	105,50	60 049,30
Umoirzenia – zmniejszenia	-	-	-	-	17,87	17,87
- likwidacja	-	-	-	-	-	-
- sprzedaż	-	-	-	-	-	-
- przemieszczenie wewnętrzne	-	-	-	-	-	-
- inne	-	-	-	-	17,87	17,87
Umorzenie na koniec okresu	-	-	-	382 979,38	1 190 539,27	1 573 518,65
Wartość księgowa netto na koniec okresu	-	-	-	26 594,48	966,73	27 561,21

V.F. 

2

Nota 13. Zmiany wartości firmy oraz ujemnej wartości firmy

WARTOŚĆ FIRMY JEDNOSTEK PODPORZĄDKOWANYCH	2013	Suntech Technologies Inc	BILLNET S.A.	Razem 2013
a) wartość firmy – jednostki zależne	-		-	-
b) wartość firmy – jednostki współzależne	-		-	-
b) wartość firmy – jednostki stowarzyszone	-		-	-
Wartość firmy jednostek podporządkowanych, razem	-		-	-

ZMIANA STANU WARTOŚCI FIRMY – JEDNOSTKI ZALEŻNE	2013	Suntech Technologies Inc	BILLNET S.A.	Razem 2013
a) wartość firmy brutto na początek okresu				-
b) zwiększenia (z tytułu)	-		-	-
...				-
c) zmniejszenia (z tytułu)	-		-	-
...				-
d) wartość firmy brutto na koniec okresu	-		-	-
e) odpis wartości firmy na początek okresu				-
f) odpis wartości firmy za okres (z tytułu)	-		-	-
...				-
g) odpis wartości firmy na koniec okresu	-		-	-
h) wartość firmy netto na koniec okresu	-		-	-

UJEMNA WARTOŚĆ FIRMY JEDNOSTEK PODPORZĄDKOWANYCH	2013	Suntech Technologies Inc	BILLNET S.A.	Razem 2013
a) ujemna wartość firmy – jednostki zależne	-		-	-
b) ujemna wartość firmy – jednostki współzależne	-		-	-
b) ujemna wartość firmy – jednostki stowarzyszone	-		-	-
Ujemna wartość firmy jednostek podporządkowanych, razem	-		-	-

ZMIANA STANU UJEMNEJ WARTOŚCI FIRMY – JEDNOSTKI ZALEŻNE	2013	Suntech Technologies Inc	BILLNET S.A.	Razem 2013
a) ujemna wartość firmy brutto na początek okresu				-
b) zwiększenia (z tytułu)	-		-	-
...				-
c) zmniejszenia (z tytułu)	-		-	-
...				-
d) ujemna wartość firmy brutto na koniec okresu	-		-	-
e) odpis ujemnej wartości firmy na początek okresu				-
f) odpis ujemnej wartości firmy za okres (z tytułu)	-		-	-
...				-
g) odpis ujemnej wartości firmy na koniec okresu	-		-	-
h) ujemna wartość firmy netto na koniec okresu	-		-	-

62

U. F. R

Nota 14. Zmiany w środkach trwałych w okresie 1.01.2013 – 31.12.2013 (PLN)

Wyszczególnienie	Grunty własne	Prawo wieczystego użytkowania gruntów	Budynki i budowle	Urządzenia techniczne, maszyny	Środki transportu	Pozostałe środki trwałe	Razem
Wartość brutto							
Wartość brutto na początek okresu	-	-	123 059,81	817 191,53	361 296,92	186 323,58	1 487 871,84
+ zwiększenie, w tym:	-	-	-	5 650,00	-	-	5 650,00
- aktualizacja wartości	-	-	-	5 650,00	-	-	5 650,00
- nabycie	-	-	-	-	-	-	-
- przemieszczenie wewnętrzne	-	-	-	-	-	-	-
- inne	-	-	-	-	-	-	-
- zmniejszenie, w tym:	-	-	-	86 183,88	-	-	86 183,88
- likwidacja	-	-	-	75 723,88	-	-	75 723,88
- aktualizacja wartości	-	-	-	-	-	-	-
- sprzedaż	-	-	-	10 460,00	-	-	10 460,00
- przemieszczenie wewnętrzne	-	-	-	-	-	-	-
- inne	-	-	-	-	-	-	-
Wartość brutto na koniec okresu	-	-	123 059,81	736 657,65	361 296,92	186 323,58	1 407 337,96
Umorzenia							
Umorzenie na początek okresu	-	-	105 626,62	763 667,30	331 189,08	182 055,87	1 382 538,87
Umorzenia bieżące – zwiększenia	-	-	12 306,02	35 537,21	30 107,84	1 024,20	78 975,27
Zmniejszenia, w tym:	-	-	-	86 183,88	-	-	86 183,88
- likwidacja	-	-	-	75 723,88	-	-	75 723,88
- sprzedaż	-	-	-	10 460,00	-	-	10 460,00
- przemieszczenie wewnętrzne	-	-	-	-	-	-	-
- inne	-	-	-	-	-	-	-
Umorzenie na koniec okresu	-	-	117 932,64	713 020,63	361 296,92	183 080,07	1 375 330,26
Wartość księgowa netto			5 127,17	23 637,02		3 243,51	32 007,70
Stopień zużycia od wartości początkowej (%)	-	-	95,83	96,79	100,00	98,26	97,73

Nota 14a. Poniesione w ostatnim roku i planowane na następny rok nakłady na niefinansowe aktywa trwałe, w tym na ochronę środowiska

Wyszczególnienie	poniesione	planowane
nakłady na niefinansowe aktywa trwałe	-	100 000,00
w tym:		
na ochronę środowiska		

U.F.

Nota 14b. Wartość nie amortyzowanych (umarzanych) przez grupę środków trwałych, używanych na podstawie umów najmu, dzierżawy, lub innych umów (PLN)

Rodzaj umowy	Stan na 01.01.2013	Zmiany w ciągu roku		Stan na 31.12.2013
		zwiększenia	zmniejszenia	
Najem	-			-
Leasing	-			-
O innym charakterze	-			-
Razem	-	-	-	-


2

C. F. R

Nota 15. Zmiany w inwestycjach długoterminowych (PLN)

Wyszczególnienie	a) w jedn. zależnych i niebędących sp. handl. jedn. współzal. niewycenionych metodą kons. Pełnej				
	1. Nieruchomości	2. Wartości niematerialne i prawne	3. Długoterminowe aktywa finansowe	razem	– udziały lub akcje – inne papiery wartościowe – udzielone pożyczki – inne długoterminowe aktywa finansowe
a) stan na początek okresu	-	-	-	-	-
w tym w cenie nabycia	-	-	-	-	-
b) zwiększenia w tym:	-	-	-	-	-
– nabycie	-	-	-	-	-
– korekty aktualizujące wartość	-	-	-	-	-
– przemieszczenie wewnętrzne	-	-	-	-	-
c) zmniejszenia	-	-	-	-	-
– sprzedaż	-	-	-	-	-
– korekty aktualizujące wartość	-	-	-	-	-
– przemieszczenie wewnętrzne	-	-	-	-	-
d) stan na koniec okresu	-	-	-	-	-
w tym w cenie nabycia	-	-	-	-	-

Wyszczególnienie	b) w jedn. zal., współzal. i stowarzysz. wycen. metodą praw własności, w tym:				
	razem	– udziały lub akcje	– inne papiery wartościowe	– udzielone pożyczki	– inne długoterminowe aktywa finansowe
a) stan na początek okresu	-	-	-	-	-
w tym w cenie nabycia	-	-	-	-	-
b) zwiększenia w tym:	-	-	-	-	-
– nabycie	-	-	-	-	-
– przeszacowanie	-	-	-	-	-
– przemieszczenie wewnętrzne	-	-	-	-	-
c) zmniejszenia	-	-	-	-	-
– sprzedaż	-	-	-	-	-
– przeszacowanie	-	-	-	-	-
– przemieszczenie wewnętrzne	-	-	-	-	-
d) stan na koniec okresu	-	-	-	-	-
w tym w cenie nabycia	-	-	-	-	-

V.f. 



Nota 15. Zmiany w inwestycjach długoterminowych (PLN) c.d.


Wyszczególnienie	c) w pozostałych jednostkach, w tym:						Inwestycje długoterminowe razem
	razem	- udziały lub akcje	- inne papiery wartościowe	- udzielone pożyczki	- inne długoterminowe aktywa finansowe	4. Inne inwestycje długoterminowe	
a) stan na początek okresu	-	-	-	-	-	-	0,00
w tym w cenie nabycia	-	-	-	-	-	-	0,00
b) zwiększenia w tym:	-	-	-	-	-	-	-
- nabycie	-	-	-	-	-	-	-
- przeszacowanie	-	-	-	-	-	-	-
- przemieszczenie wewnętrzne	-	-	-	-	-	-	-
c) zmniejszenia	-	-	-	-	-	-	-
- sprzedaż	-	-	-	-	-	-	-
- przeszacowanie	-	-	-	-	-	-	-
- przemieszczenie wewnętrzne	-	-	-	-	-	-	-
d) stan na koniec okresu	-	-	-	-	-	-	-
w tym w cenie nabycia	-	-	-	-	-	-	-

U.f. 



Nota 15a. Zmiany w należnościach długoterminowych (PLN)

	Należności brutto	Odpis aktualizujący	Należności netto
1. Od jednostek powiązanych	-	-	-
Stan na początek roku obrotowego	-	-	-
Stan na koniec roku obrotowego, w tym:	-	-	-
a) z tytułu dostaw i usług	-	-	-
b) inne	-	-	-
	109 364,57	-	109 364,57
2. Od pozostałych jednostek	106 900,55	-	106 900,55
Stan na początek roku obrotowego	109 364,57	-	109 364,57
Stan na koniec roku obrotowego, w tym:	-	-	-
a) z tytułu dostaw i usług	109 364,57	-	109 364,57
b) inne	-	-	-
Razem na koniec roku obrotowego	109 364,57	-	109 364,57

V.f. 

Nota 15b. Zmiany w inwestycjach krótkoterminowych (PLN)

Wyszczególnienie	1. Krótkoterminowe aktywa finansowe	a) w jedn. zależnych i niebędących sp. handl. jedn. współzal., w tym:				
		razem	- udziały lub akcje	- inne papiery wartościowe	- udzielone pożyczki	- inne krótkoterminowe aktywa finansowe
a) stan na początek okresu	0,00	0,00	0,00	0,00	0,00	0,00
w tym w cenie nabycia	0,00	0,00	0,00	0,00	0,00	0,00
b) zwiększenia w tym:	0,00	0,00	0,00	0,00	0,00	0,00
- nabycie	0,00	0,00	0,00	0,00	0,00	0,00
- korekty aktualizujące wartość	0,00	0,00	0,00	0,00	0,00	0,00
- przemieszczenie wewnętrzne	0,00	0,00	0,00	0,00	0,00	0,00
c) zmniejszenia	0,00	0,00	0,00	0,00	0,00	0,00
- sprzedaż	0,00	0,00	0,00	0,00	0,00	0,00
- korekty aktualizujące wartość	0,00	0,00	0,00	0,00	0,00	0,00
- przemieszczenie wewnętrzne	0,00	0,00	0,00	0,00	0,00	0,00
d) stan na koniec okresu	0,00	0,00	0,00	0,00	0,00	0,00
w tym w cenie nabycia	0,00	0,00	0,00	0,00	0,00	0,00

Wyszczególnienie	razem	b) w jedn. stowarzyszonych i będących sp. handlowymi jedn. współzal., w tym:			- inne krótkoterminowe aktywa finansowe
		- udziały lub akcje	- inne papiery wartościowe	- udzielone pożyczki	
a) stan na początek okresu	-				
w tym w cenie nabycia	-				
b) zwiększenia w tym:	-	-			
- nabycie	-				
- przeszacowanie	-				
- przemieszczenie wewnętrzne	-				
c) zmniejszenia	-				
- sprzedaż	-				
- przeszacowanie	-				
- przemieszczenie wewnętrzne	-				
d) stan na koniec okresu	-	-			
w tym w cenie nabycia	-				

V. F. B

8

Wyszczególnienie	c) w pozostałych jednostkach, w tym:						2. Inne inwestycje krótkoterminowe
	razem	- udziały lub akcje	- inne papiery wartościowe	- udzielone pożyczki	- inne krótkoterminowe aktywa finansowe		
a) stan na początek okresu	0,00	0,00	0,00	0,00	0,00	0,00	0,00
w tym w cenie nabycia	0,00	0,00	0,00	0,00	0,00	0,00	0,00
b) zwiększenia w tym:	0,00	0,00	0,00	0,00	0,00	0,00	0,00
- nabycie	0,00	0,00	0,00	0,00	0,00	0,00	0,00
- przelicowanie	0,00	0,00	0,00	0,00	0,00	0,00	0,00
- przemieszczenie wewnętrzne	0,00	0,00	0,00	0,00	0,00	0,00	0,00
c) zmniejszenia	0,00	0,00	0,00	0,00	0,00	0,00	0,00
- sprzedaż	0,00	0,00	0,00	0,00	0,00	0,00	0,00
- przelicowanie	0,00	0,00	0,00	0,00	0,00	0,00	0,00
- przemieszczenie wewnętrzne	0,00	0,00	0,00	0,00	0,00	0,00	0,00
d) stan na koniec okresu	0,00	0,00	0,00	0,00	0,00	0,00	0,00
w tym w cenie nabycia	0,00	0,00	0,00	0,00	0,00	0,00	0,00

	2013	2012
Środki pieniężne, w tym:	108 217,94	657 104,53
- środki pieniężne w kasie i na rachunkach	108 217,94	655 842,86
- inne środki pieniężne	0,00	1 261,67
- inne aktywa pieniężne	0,00	0,00
w tym środki pieniężne o ograniczonej możliwości dysponowania	27 526,17	25 958,47

V.f. R

B

Nota 15c. Struktura należności krótkoterminowych (nota dowolna) (PLN)

	Należności krótkoterminowe brutto	Odpis aktualizujący	Należności krótkoterminowe netto
1. Należności od jednostek powiązanych	0,00	0,00	0,00
a) z tytułu dostaw i usług do 12 miesięcy	0,00	0,00	0,00
Stan na początek roku	0,00	0,00	0,00
Stan na koniec roku, w tym: <input type="checkbox"/>			
– nieprzeterminowane	0,00	0,00	0,00
b) z tytułu dostaw i usług powyżej 12 miesięcy	0,00	0,00	0,00
Stan na początek roku	0,00	0,00	0,00
Stan na koniec roku, w tym: <input type="checkbox"/>			
– nieprzeterminowane	0,00	0,00	0,00
c) inne	0,00	0,00	0,00
Stan na początek roku	0,00	0,00	0,00
Stan na koniec roku, w tym: <input type="checkbox"/>			
– nieprzeterminowane	0,00	0,00	0,00
2. Należności od pozostałych jednostek	1 584 109,16	166 216,89	1 417 892,27
a) z tytułu dostaw i usług do 12 miesięcy	1 302 840,36	16 216,89	1 286 623,47
Stan na początek roku	2 026 643,92	0,00	2 026 643,92
Stan na koniec roku, w tym: <input type="checkbox"/>			
– nieprzeterminowane	576 207,57	0,00	576 207,57
– do 1 miesiąca	24 458,55	0,00	24 458,55
– powyżej 1 m-ca do 3 m-cy	53 099,10	0,00	53 099,10
– powyżej 3 m-cy do 6 m-cy	38 008,15	0,00	38 008,15
– powyżej 6 m-cy do 1 roku	25 130,13	0,00	25 130,13
– powyżej 1 roku	585 936,86	16 216,89	569 719,97
Razem	1 302 840,36	16 216,89	1 286 623,47
b) z tytułu dostaw i usług powyżej 12 miesięcy	0,00	0,00	0,00
Stan na początek roku	0,00	0,00	0,00
Stan na koniec roku, w tym: <input type="checkbox"/>			
– nieprzeterminowane	0,00	0,00	0,00
– do 1 miesiąca	0,00	0,00	0,00
– powyżej 1 m-ca do 3 m-cy	0,00	0,00	0,00
– powyżej 3 m-cy do 6 m-cy	0,00	0,00	0,00
– powyżej 6 m-cy do 1 roku	0,00	0,00	0,00
– powyżej 1 roku	0,00	0,00	0,00
Razem	0,00	0,00	0,00
c) należności z tyt. podatków, dotacji i ubezpieczeniowych	120 718,00	0,00	120 718,00
Stan na początek roku	155 963,00	0,00	155 963,00
Stan na koniec roku, w tym: <input type="checkbox"/>			
– nieprzeterminowane	120 718,00	0,00	120 718,00
d) inne należności	10 550,80	0,00	10 550,80
Stan na początek roku	132 918,32	0,00	132 918,32
Stan na koniec roku, w tym: <input type="checkbox"/>			
– nieprzeterminowane	10 550,80	0,00	10 550,80
e) należności dochodzone na drodze sądowej	150 000,00	150 000,00	0,00
Stan na początek roku	0,00	0,00	0,00
Stan na koniec roku, w tym: <input type="checkbox"/>			
– nieprzeterminowane	150 000,00	150 000,00	0,00

Komentarz:

W 2013r. rozpoczęła się sprawa w Sądzie Okręgowym z powództwa p. Artura Tomaszewskiego o zapłatę kwoty w wysokości 558.403,-PLN. W dniu 21.02.2013r. Sąd Okręgowy w Warszawie XXIV Wydział Cywilny wydał postanowienie o zabezpieczenie powództwa poprzez zajęcie rachunków bankowych Suntech S.A. do kwoty 300.000,-PLN. Komornik zabezpieczył kwotę 150.000,-PLN, ponieważ tylko do tej kwoty uprawniony wniósł opłatę dotyczącą kosztów postępowania zabezpieczającego i w takiej też kwocie spółka utworzyła odpis na ewentualnie zasądzoną kwotę do zapłaty powodowi.

Komentarz:

Informacja Zarządu spółki dominującej na temat należności od firmy Cybris Sp. z o.o.

Należność dotyczy ostatniej płatności z tytułu umowy realizowanej dla klienta firmy G4S Security Systems Sp. z o.o. Partnerem realizującym kontrakt jest Cybris Sp. z o.o. Umowy wiążące Suntech S.A., i Cybris Sp. z o.o. oraz Cybris Sp. z o.o. i G4S Security Systems Sp. z o.o. zostały zrealizowane a usługi i licencje dostarczone zgodnie z zamówieniem. Zarząd Suntech S.A. jest w stałym kontakcie z firmą Cybris Sp. z o.o., która potwierdza należność Suntech S.A., ale sama oczekuje na płatność od kontrahenta. W międzyczasie firma G4S Security Systems Sp. z o.o. została przejęta przez spółkę Konsalnet Alarm Sp. z o.o. (dawniej G4S Security Systems Polska) Sp. z o.o. Z uwagi na brak części płatności z tytułu realizacji umowy Cybris Sp. z o.o. wystąpił z pozwem o zapłatę należnych kwot i prowadzi sprawę sądową. W świetle posiadanych dokumentów Cybris Sp. z o.o. posiada niezbité dowody na wykonanie tej umowy zgodnie ze specyfikacją a Suntech S.A. potwierdza wykonanie tej umowy. Tak więc należność 424.800 PLN, która figuruje w księgach jest dochodzona sądowo przez partnera i kontrahenta Cybris Sp. z o.o. a pracownicy Suntech S.A. uczestniczą w procesie jako świadkowie. Z uwagi na relacje z firmą Cybris Sp. z o.o. i jej dotychczasową historię regulowania należności, Zarząd Suntech S.A. nie widzi ryzyka, że firma ta po uzyskaniu korzystnego wyroku i windykacji należnej kwoty wraz z kosztami procesowymi i należnymi odsetkami nie zapłaci Suntech S.A.

Nota 16. Wykaz czynnych i biernych rozliczeń międzyokresowych (PLN)

Treść	Stan na	
	31.12.2013	31.12.2012
Długoterminowe rozliczenia międzyokresowe kosztów, w tym:	688 591,00	462 103,00
1. Aktywa z tytułu odroczonego podatku dochodowego	688 591,00	462 103,00
2. Inne rozliczenia międzyokresowe, w tym:	-	-
- przychód nie stanowiący należności	-	-
Krótkoterminowe rozliczenia międzyokresowe, w tym:	1 162 841,78	1 210 820,18
- nadwyżka zarachowanych przychodów nad zafakturowanymi z tyt. ...	-	-
- ubezpieczenia	5 955,44	5 903,91
- wieloletni czynsz za wynajem	-	-
- wycena kontraktu	-	200 000,00
- pozostałe	1 156 886,34	1 004 916,27
Rozliczenia międzyokresowe (pasywa), w tym:	794 084,97	855 353,22
1. Ujemna wartość firmy	-	-
2. Inne rozliczenia międzyokresowe, w tym:	53 506,57	10 507,77
a) długoterminowe, w tym:	-	-
b) krótkoterminowe, w tym:	53 506,57	10 507,77
- rezerwa na niewykorzystane urlopy	-	-
- rezerwa na świadczenia pracownicze	-	-
- rezerwy na koszty usług obcych	53 506,57	10 507,77
3. Rozliczenia międzyokresowe przychodów, w tym:	740 578,40	844 845,45
a) długoterminowe, w tym:	410 578,40	466 578,40
- inne	410 578,40	466 578,40
b) krótkoterminowe, w tym:	330 000,00	378 267,05
- przedpłaty	-	-
- dotacja	330 000,00	378 267,05
- różnica wyceny aportów do spółek zależnych	-	-
- wycena kontraktów	-	-

22

V.F.R.

Nota 17. Kapitał podstawowy

AKCJE (UDZIAŁY) WŁASNE DO ZBYCIA				
Liczba	Wartość nominalna	Wartość wg cen nabycia	Wartość bilansowa	Przeznaczenie

AKCJE (UDZIAŁY) JEDNOSTKI DOMINUJĄCEJ BĘDĄCE W POSIADANIU JEDNOSTEK POWIĄZANYCH				
Nazwa (firma) jednostki, siedziba	Liczba	Wartość nominalna	Wartość wg ceny nabycia	Wartość bilansowa

U.F.

Nota 18. Stan rezerw (PLN)

Rezerwy	Stan na pierwszy dzień roku obrotowego	Zwiększenia	Wykorzystanie	Rozwiązanie	Stan na ostatni dzień roku obrotowego
1. Z tytułu odroczonego podatku dochodowego	39 494,00	1 962,00	-	39 494,00	1 962,00
2. Na świadczenia pracownicze, w tym:	-	333 700,00	-	-	333 700,00
a) długoterminowa	-	28 400,00	-	-	28 400,00
b) krótkoterminowa	-	305 300,00	-	-	305 300,00
3. Pozostałe rezerwy, w tym:	18 300,00	23 500,00	18 300,00	-	23 500,00
a) długoterminowe, w tym:	-	-	-	-	-
- ...	-	-	-	-	-
b) krótkoterminowa, w tym:	18 300,00	23 500,00	18 300,00	-	23 500,00
- na udzielone gwarancje i	-	-	-	-	-
- badanie sprawozdania	18 300,00	23 500,00	18 300,00	-	23 500,00
Razem	57 794,00	359 162,00	18 300,00	39 494,00	359 162,00

Nota 18a. Odpisy aktualizujące wartość aktywów (PLN)


Odpisy	Stan na pierwszy dzień roku obrotowego	Zwiększenia	Wykorzystanie	Rozwiązanie	Stan na ostatni dzień roku obrotowego
- wartości niematerialne i prawne	-	-	-	-	-
- rzeczowe aktywa trwałe	-	-	-	-	-
- inwestycje długoterminowe	-	-	-	-	-
- zapasy	-	-	-	-	-
- należności krótkoterminowe	-	166 216,89	-	-	166 216,89
- inne	-	-	-	-	-
Razem	-	166 216,89	-	-	166 216,89

42

[Handwritten signatures]

Nota 19. Zobowiązania długoterminowe – struktura czasowa (PLN)

	1. Wobec jednostek powiązanych	2. Wobec pozostałych jednostek, w tym:				Razem
		razem	a) z tytułu kredytów i pożyczek	b) z tytułu emisji papierów wartościowych	c) inne zobowiązania finansowe	
Okres spłaty do roku	0,00	0,00	0,00	0,00	0,00	0,00
początek okresu	0,00	0,00	0,00	0,00	0,00	0,00
koniec okresu	0,00	0,00	0,00	0,00	0,00	0,00
od 1 roku do 3 lat	0,00	0,00	0,00	0,00	0,00	0,00
początek okresu	0,00	0,00	0,00	0,00	0,00	0,00
koniec okresu	0,00	0,00	0,00	0,00	0,00	0,00
powyżej 3 lat do 5 lat	0,00	0,00	0,00	0,00	0,00	0,00
początek okresu	0,00	0,00	0,00	0,00	0,00	0,00
koniec okresu	0,00	0,00	0,00	0,00	0,00	0,00
ponad 5 lat	0,00	0,00	0,00	0,00	0,00	0,00
początek okresu	0,00	0,00	0,00	0,00	0,00	0,00
koniec okresu	0,00	0,00	0,00	0,00	0,00	0,00
Razem						
początek okresu	0,00	0,00	0,00	0,00	0,00	0,00
koniec okresu	0,00	0,00	0,00	0,00	0,00	0,00

U.F. 

Nota 19a. Struktura zobowiązań krótkoterminowych (poza funduszami specjalnymi) (nota dowolna) (PLN)

	Stan na początek roku obrotowego	Stan na koniec roku obrotowego				Razem na koniec roku obrotowego
		nieprzetworzone	do 1 miesiąca	powyżej 1 mies. do 3 mies.	powyżej 3 mies. do 6 mies. do 1 roku	
1. Wobec jednostek powiązanych	0,00	0,00	0,00	0,00	0,00	0,00
a) z tytułu dostaw i usług, w tym:	0,00	0,00	0,00	0,00	0,00	0,00
- do 12 miesięcy	0,00	0,00	0,00	0,00	0,00	0,00
- powyżej 12 miesięcy	0,00	0,00	0,00	0,00	0,00	0,00
b) pozostałe	0,00	0,00	0,00	0,00	0,00	0,00
2. Wobec pozostałych jednostek	2 159 108,76	409 182,21	369 111,94	361 803,61	8 199,30	1 798 934,91
a) kredyty i pożyczki	424,65	0,00	0,00	0,00	0,00	424,65
b) z tytułu emisji dłużnych pap. wart.	178 000,00	0,00	0,00	0,00	0,00	185 000,00
c) inne zobowiązania finansowe	0,00	0,00	0,00	0,00	0,00	0,00
d) z tytułu dostaw i usług	258 460,90	159 629,70	122 979,14	53 833,97	8 199,30	577 935,45
- do 12 miesięcy	258 460,90	159 629,70	122 979,14	53 833,97	8 199,30	577 935,45
- powyżej 12 miesięcy	0,00	0,00	0,00	0,00	0,00	0,00
e) zaliczki otrzymane na poczet dostaw	0,00	10 640,00	0,00	0,00	0,00	10 640,00
f) zobowiązania wekslowe	0,00	0,00	0,00	0,00	0,00	0,00
g) z tytułu podatków, ceł, ubezpiec.	1 722 153,02	269 423,10	246 132,80	307 969,64	0,00	1 024 934,81
h) z tytułu wynagrodzeń	0,00	0,00	0,00	0,00	0,00	0,00
i) inne	70,19	0,00	0,00	0,00	0,00	0,00
Razem	2 159 108,76	625 117,45	369 111,94	361 803,61	8 199,30	1 798 934,91

U.F.

Nota 20. Zobowiązania zabezpieczone na majątku grupy (PLN)

Rodzaj zabezpieczenia	Rodzaj zobowiązania (kredyt, pożyczka)	Kwota zabezpieczenia
w tym:		
- hipotecznie		
- zastaw towarów		
- zastaw rzeczowych aktywów trwałych		-
- z tytułu ustanowienia sekwestru (tj. oddania majątku pod zarząd osobie trzeciej do czasu rozstrzygnięcia sporu przez sąd		
- cesja należności z kontraktu		-
-		
-		
Ogółem	-	-

Nota 21. Zobowiązania warunkowe (PLN)

Poręczenie do kwoty 492.950,-pln

1. Udzielone zostało poręczenie do kwoty 192.950,- PLN nieodwołalne za wszystkie zobowiązania pieniężne spółki Billnet S.A. mogące powstać w przyszłości z Kontraktu zawartego między NextiraOne Sp. z o.o. i Billnet S.A. Poręczenie niniejsze ważne jest do 30 września 2014r.

2. W celu zagwarantowania dobrego wykonania przedmiotu Umowy podpisanej z firmą Niezależny Operator Międzystrefowy Sp. z o.o., Suntech S.A. dostarczył akt notarialny zawierający oświadczenie o poddaniu się egzekucji w trybie art. 777 par. 1 punkt 5. Kodeksu postępowania cywilnego co do obowiązku zapłaty maksymalnej kwoty 300.000,-PLN w przypadku stwierdzenia po podpisaniu końcowego Protokołu odbioru modułu B Produktu, po upływie 7 dni roboczych od bezkutecznego pisemnego wezwania do usunięcia nieprawidłowości, przy czym wierzyciel może wystąpić o nadanie temu aktowi klauzuli wykonalności w okresie 12 miesięcy od momentu odbioru końcowego modułu B Produktu, czyli do 11 grudnia 2014r.

Nota 22. Zobowiązania wobec budżetu państwa lub gminy z tytułu uzyskania prawa własności budynków i budowli (PLN)

Nie występują

Nota 23. Struktura środków pieniężnych do sprawozdania z przepływu środków pieniężnych (PLN)

Pozycja A.II.5. Odsetki i udziały w zyskach (dywidendy)	2013	2012
Odsetki od lokat powyżej 3 miesięcy	0,00	0,00
Odsetki od udzielonych pożyczek	0,00	0,00
Odsetki od kredytów	3,04	311,71
Otrzymane i zarachowane dywidendy	0,00	0,00
Zapłacone i zarachowane dywidendy	0,00	0,00
Pozostałe odsetki	28 907,86	22 246,24
Razem odsetki	28 910,90	22 557,95

Pozycja A.II.7. Zmiana stanu rezerw na zobowiązania	2013	2012
Rezerwa z tytułu odroczonego podatku dochodowego	1 962,00	39 494,00
Rezerwa na świadczenia emerytalne i podobne	333 700,00	0,00
Pozostałe rezerwy	23 500,00	18 300,00
Razem	359 162,00	57 794,00
Zmiana stanu	301 368,00	-48 893,00

Pozycja A.II.8. Zmiana stanu zapasów	2013	2012
Ogółem zapasy	0,00	0,00
Koszty zakupu	0,00	0,00
Aktualizacja wyceny zapasów	0,00	0,00
Razem	0,00	0,00
Zmiana stanu	0,00	34 243,80

Pozycja A.II.9. Zmiana stanu należności	2013	2012
Należności długoterminowe	109 364,57	106 900,55
Należności krótkoterminowe od jednostek powiązanych	0,00	0,00
Należności krótkoterminowe od pozostałych jednostek	1 584 109,16	2 315 525,24
Razem należności brutto	1 693 473,73	2 422 425,79
Odpisy aktualizujące wartość należności	166 216,89	0,00
Razem należności netto	1 527 256,84	2 422 425,79
Zmiana stanu należności	895 168,95	607 393,47

Pozycja A.II.10. Zmiana stanu zobowiązań krótkoterminowych, bez	2013	2012
Zobowiązania krótkoterminowe wobec jednostek powiązanych	0,00	0,00
Zobowiązania krótkoterminowe wobec pozostałych jednostek	1 798 934,91	2 159 108,76
Fundusze specjalne	171 980,14	140 654,89
Razem zobowiązania, w tym:	1 970 915,05	2 299 763,65
Zobowiązania z tytułu zakupu wartości niematerialnych i prawnych i	0,00	0,00
Zobowiązania z tytułu zakupu inwestycji w nieruchomości i wartości	0,00	0,00
Inne zobowiązania z tytułu działalności inwestycyjnej	0,00	0,00
Razem zobowiązania z działalności inwestycyjnej	0,00	0,00
Zobowiązania z tytułu nabycia (akcji) własnych	0,00	0,00
Zobowiązania z tytułu dywidend i innych wypłat na rzecz właścicieli	0,00	0,00
Zobowiązania inne, niż wypłaty na rzecz właścicieli, z tytułu podziału	0,00	0,00
Zobowiązania z tytułu dłużnych papierów wartościowych	185 000,00	178 000,00
Inne zobowiązania finansowe	0,00	0,00
Zobowiązania z tytułu umów leasingu finansowego	0,00	0,00
Zobowiązania z tytułu kredytów i pożyczek	424,65	424,65
Razem zobowiązania z działalności finansowej	185 424,65	178 424,65
Zobowiązania z działalności operacyjnej	1 785 490,40	2 121 339,00
Zmiana stanu zobowiązań	-335 848,60	200 176,58

U. F. R.

2

Nota 23. Struktura środków pieniężnych do sprawozdania z przepływu środków pieniężnych (PLN) c.d.

Pozycja A.II.11. Zmiana stanu rozliczeń międzyokresowych	2013	2012
Długoterminowe rozliczenia międzyokresowe	688 591,00	462 103,00
Krótkoterminowe rozliczenia międzyokresowe	1 162 841,78	1 210 820,18
Razem	1 851 432,78	1 672 923,18
1. Zmiana stanu	-178 509,60	0,00
Ujemna wartość firmy	0,00	0,00
Długoterminowe rozliczenia międzyokresowe (pasywa)	0,00	10 507,77
Krótkoterminowe rozliczenia międzyokresowe (pasywa)	53 506,57	466 578,40
Długoterminowe rozliczenia międzyokresowe przychodów	410 578,40	0,00
Krótkoterminowe rozliczenia międzyokresowe przychodów	330 000,00	378 267,05
Razem	794 084,97	855 353,22
2.Zmiana stanu	-61 288,25	118 588,27
Ogółem zmiana stanu rozliczeń międzyokresowych (1+2)	-239 777,85	-731 926,56

Pozycja A. II. 12. Inne korekty	2013	2012
Niepieniężne straty spowodowane zdarzeniami losowymi w składnikach	0,00	0,00
Odpisy netto z tytułu utraty wartości, korygujące wartość składników	0,00	0,00
Umorzenie zaciągniętych kredytów i pożyczek (minus)	0,00	0,00
Umorzenie pożyczek długoterminowych (plus)	0,00	0,00
Odpisanie wartości środków trwałych w budowie, które nie dały efektu	0,00	0,00
Pozostałe	162 913,15	0,00
Razem	162 913,15	0,00
Zmiana stanu	162 913,15	0,00

Pozycja E. Bilansowa zmiana środków pieniężnych	2013	2012
Środki pieniężne w kasie i na rachunkach bankowych	108 217,94	655 842,86
inne środki pieniężne	0,00	1 261,67
Ekwiwalenty środków pieniężnych, w tym	0,00	0,00
Razem środki pieniężne oraz ekwiwalenty środków pieniężnych	108 217,94	657 104,53
Zmiana środków pieniężnych oraz ekwiwalentów środków pieniężnych	-548 886,59	408 729,83
Wycena bilansowa środków pieniężnych	0,00	0,00
Zmiana stanu środków pieniężnych z tytułu różnic kursowych	0,00	0,00
Środki pieniężne o ograniczonej możliwości dysponowania	27 528,17	25 958,47

2

C. P. R.

Nota 24. Informacje o wspólnych przedsięwzięciach (które nie podlegają konsolidacji)

Nie dotyczy

Nota 25. Transakcje ze spółkami powiązаныmi kapitałowo, które nie są objęte skonsolidowanym sprawozdaniem finansowym

nie dotyczy

Nota 26. Przeciętne w roku obrotowym zatrudnienie w grupach zawodowych

Wyszczególnienie	Przeciętna liczba zatrudnionych w roku obrotowym	Przeciętna liczba zatrudnionych w roku poprzedzającym
Ogółem	38,42	37,25
z tego:		
– pracownicy umysłowi (na stan. nierobotniczych)	37,42	36,25
– pracownicy fizyczni (na stan. robotniczych)	1,00	1,00
– uczniowie	-	-
– osoby wykonujące pracę nakładczą	-	-
– osoby korzystające z urlopów wychowawczych lub bezpłatnych	-	-

Nota 27. Wynagrodzenia, łącznie z wynagrodzeniem z zysku, wypłacone członkom zarządu i organów nadzorczych spółek kapitałowych (PLN)

Wyszczególnienie	2013
Wynagrodzenie Zarządu	176 000,00
Wynagrodzenie Rady Nadzorczej	9 300,00

Komentarz:

Wypłata w 2013r z tytułu umów cywilno-prawnych:

- dla Zarządu - 555.486,45PLN

- dla Rady Nadzorczej - 27.477,50PLN

Nota 28. Pożyczki i świadczenia udzielone członkom zarządu i organów nadzorczych spółek kapitałowych (PLN)

Pożyczki i zaliczki	Zarząd	Organy nadzorcze
Stan na początek roku	-	-
Udzielone	-	-
Splacone	-	-
Stan na koniec roku	-	-

Warunki oprocentowania i terminy spłaty pożyczek i innych świadczeń o podobnym charakterze udzielonych członkom Zarządu

Nie dotyczy

Warunki oprocentowania i terminy spłaty pożyczek i innych świadczeń o podobnym charakterze udzielonych członkom organów nadzorujących

Nie dotyczy

Nota 29. Transakcje z członkami zarządu i organami nadzorczymi i ich małżonkami, krewnymi lub powinowatymi w linii prostej do drugiego stopnia lub związanymi z tytułu opieki, przysposobienia lub kurateli z osobą zarządzającą lub będącą w organach nadzorczych jednostki lub Spółek, w których są znaczącymi udziałowcami (akcjonariuszami) lub wspólnikami

Nie dotyczy

CR

U. J. R.

Informacje zawarte w tej części, na poziomie jednostkowego sprawozdania finansowego prezentują tylko jednostki wchodzące w skład grupy kapitałowej

Nota 30a. Nazwa i siedziba jednostki dominującej sporządzającej skonsolidowane sprawozdanie finansowe
 SUNTECH S.A. Warszawa ul. Puławska 107

Nota 30b. Udziały w podmiotach zależnych

Nazwa spółki i jej forma prawna	Wartość bilansowa akcji	% posiadanych akcji w kapitale podmiotu	% ilość głosów, udziałów, kontrol. podmiotu	Kapitał udziałowy / akcyjny Spółki	Kapitał własny spółki na dzień 31.12.2013	Wynik netto za rok 2013
BILLNET S.A.	0,00	57,04%	57,04%	1 550 000,00	- 494 585,90	24 081,61
SUNTECH TECHNOLOGIES	-	100%	100%	301,20	1 489,46	- 7 303,75
Razem:	-	X	X	1 550 301,20	- 493 096,44	16 777,86

Określić stopień udziału w zarządzaniu
 Jedną osobą z Zarządu firmy Suntech S.A. jest równocześnie w Zarządzie firmy Billnet S.A.
 Piotr Sączuk - Prezes Zarządu Suntech S.A., Członek Zarządu Billnet S.A.

Wojciech Franczak - Wiceprezes Zarządu Suntech S.A., Prezes Zarządu Suntech Technologies Inc

Nota 30c. Udziały w podmiotach stowarzyszonych

Nota 30d. Udziały w pozostałych podmiotach

Nazwa spółki i jej forma prawna	% posiadanych udziałów w kapitale podmiotu	% ilość głosów, udziałów, kontrol. podmiotu	Kapitał udziałowy Spółki	Kapitał własny spółki na dzień 31.12.2013	Wynik netto za rok 2013
Invendo Sp. z o.o.	10,00%	10,00%	5 000,00	84,05	-
Razem:	X	X	5 000,00	84,05	-

V.F. 



Nota 30e. Wzajemne inwestycje długoterminowe oraz należności długoterminowe w spółkach powiązanych kapitałowo (PLN)

Nazwa spółki	SUNTECH S.A.	Razem
1. Udziały lub akcje w tym:	1 652 684,53	1 652 684,53
- Billnet S.A.	317 183,20	317 183,20
- odpis	-	-
- udziały netto	-	-
- Suntech Technologies Inc.	1 652 684,53	1 652 684,53
2. Inne papiery wartościowe		-
3. Udzielone pożyczki	448 078,40	448 078,40
4. Inne długoterminowe aktywa finansowe		-
Razem	2 100 762,93	2 100 762,93
1. Należności długoterminowe		-
z tego o terminie spłaty:	-	-
- do 1 roku		-
- od 1 do 5 lat		-
- ponad 5 lat	-	-

2

U.F. 

Nota 30f. Wzajemne należności krótkoterminowe w spółkach powiązanych kapitałowo (PLN)

Nazwa spółki	SUNTECH S.A.	Razem
1. Należności z tytułu dostaw i usług		-
– do 12 miesięcy brutto	-	-
– rezerwy		-
– należności netto	-	-
– powyżej 12 miesięcy brutto	-	-
– rezerwy		-
– należności netto	-	-
2. Inne	-	-
– rezerwy	-	-
– należności netto	-	-
Razem	-	-
z tego o terminie spłaty:	-	-
– nieprzeterminowane	-	-
– do 1 m-ca	-	-
– powyżej 1 do 3 m-cy	-	-
– powyżej 3 do 6 m-cy	-	-
– powyżej 6 do 1 roku	-	-
– powyżej 1 roku	-	-

Q

C. F. Q

Nota 30g. Wzajemne zobowiązania długoterminowe w spółkach powiązanych kapitałowo (PLN)

Nazwa spółki	BILLNET S.A.	Razem
1. Długoterminowe pożyczki, obligacje i inne papiery wartościowe	620 439,13	620 439,13
2. Pozostałe zobowiązania długoterminowe		-
Razem	620 439,13	620 439,13
z tego o terminie spłaty:	620 439,13	620 439,13
– do 1 roku		-
– od 1 do 3 lat		-
– od 3 do 5 lat	620 439,13	620 439,13
– ponad 5 lat		-

CP

U. F.



Nota 30h. Wzajemne zobowiązania krótkoterminowe w spółkach powiązanych kapitałowo (PLN)

Nazwa spółki	SUNTECH S.A.	Razem
1. Z tytułu dostaw i usług	-	-
– do 12 miesięcy	-	-
– powyżej 12 miesięcy	-	-
2. Inne	-	-
Razem	-	-
z tego o terminie spłaty:	-	-
– nieprzeterecinowane	-	-
– do 1 m-ca	-	-
– powyżej 1 do 3 m-cy	-	-
– powyżej 3 do 6 m-cy	-	-
– powyżej 6 do 12 m-cy	-	-
– powyżej 1 roku	-	-

Q

U. K. A.

Nota 30i. Przychody ze wzajemnych transakcji pomiędzy spółkami powiązаныmi kapitałowo
 – objętymi skonsolidowanym sprawozdaniem finansowym (PLN)

Nazwa spółki	SUNTECH S.A.	Razem
1. Przychody netto ze sprzedaży produktów		-
2. Przychody netto ze sprzedaży towarów i materiałów	212 616,67	212 616,67
Razem przychody ze sprzedaży produktów, towarów i materiałów	212 616,67	212 616,67
1. Zysk ze zbycia niefinansowych aktywów trwałych		-
2. Dotacje		-
3. Inne przychody operacyjne	-	-
Razem pozostałe przychody operacyjne	-	-
1. Dywidendy i udziały w zyskach		-
2. Odsetki		-
3. Zysk ze zbycia inwestycji		-
4. Aktualizacja wartości inwestycji		-
5. Inne	56 000,00	56 000,00
Razem przychody finansowe	56 000,00	56 000,00
		-
Zyski nadzwyczajne		-

UR

U. F. R.

Raport z badania
skonsolidowanego sprawozdania finansowego

**Grupy Kapitałowej
„SUNTECH” S.A.**

**ul. Puławska 107
02-595 Warszawa**

za rok obrotowy
od 1 stycznia 2013 roku
do 31 grudnia 2013 roku

WARSZAWA, maj 2014 r.

SPIS TREŚCI

I. INFORMACJE OGÓLNE	2
1. Dane identyfikujące jednostki wchodzące w skład Grupy Kapitałowej	2
2. Skład Grupy Kapitałowej	4
3. Informacje o skonsolidowanym sprawozdaniu finansowym za rok poprzedni	6
4. Dane identyfikujące podmiot uprawniony i kluczowego biegłego rewidenta przeprowadzającego badanie skonsolidowanego sprawozdania finansowego	6
II. WYNIK FINANSOWY ORAZ SYTUACJA MAJĄTKOWA I FINANSOWA GRUPY KAPITAŁOWEJ	8
1. Skonsolidowany bilans	8
2. Skonsolidowany rachunek zysków i strat (porównawczy)	9
3. Podstawowe wskaźniki finansowe	10
III. INFORMACJE SZCZEGÓŁOWE	12
1. Informacje na temat badanego skonsolidowanego sprawozdania finansowego	12
2. Dokumentacja konsolidacyjna	13
3. Kompletność i poprawność sporządzenia dodatkowych informacji i objaśnień oraz sprawozdania z działalności Grupy Kapitałowej	14
IV. INFORMACJE I USTALENIA KOŃCOWE	15

I. INFORMACJE OGÓLNE

1. Dane identyfikujące jednostki wchodzące w skład Grupy Kapitałowej

Spółka Dominująca Grupy Kapitałowej działa pod firmą SUNTECH S.A., Siedziba Spółki mieści się w Warszawie, przy ul. Puławskiej 107, 02-595 Warszawa.

Spółka Dominująca prowadzi działalność w formie spółki akcyjnej.

Zgodnie z odpisem aktualnym z Rejestru Przedsiębiorców z dnia 27 lutego 2013 roku Spółka Dominująca została zarejestrowana w Krajowym Rejestrze Sądowym prowadzonym przez Sąd Rejonowy dla m. st. Warszawy w Warszawie, XIII Wydział Gospodarczy Krajowego Rejestru Sądowego pod numerem 0000303450 w dniu 14 kwietnia 2008 r. Podstawą wpisu do rejestru był akt notarialny z dnia 28 marca 2008 roku sporządzony przez notariusza Jacka Kuda prowadzącego Kancelarię Notarialną w Warszawie przy Al. Jerozolimskich 99/3 (Rep. A. nr 1719/2008), zawierający uchwałę Nadzwyczajnego Zgromadzenia Wspólników Spółki o przekształcenie Spółki SUNTECH Sp. z o.o. w Spółkę SUNTECH S.A.

Spółka została zawiązana na czas nieoznaczony.

Zakres przedmiotowy działalności Spółki Dominującej był zgodny z zarejestrowanym i obejmował w szczególności:

- Działalność związana z oprogramowaniem (PKD 62.01.Z);
- Działalność związana z doradztwem w zakresie informatyki (PKD 62.02.Z);
- Działalność związana z zarządzaniem urządzeniami informatycznymi (PKD 62.03.Z);
- Pozostała działalność usługowa w zakresie technologii informatycznych i komputerowych (PKD 62.09.Z);
- Przetwarzanie danych, zarządzanie stronami internetowymi (hosting) i podobna działalność (PKD 63.11. Z);
- Działalność portali internetowych (PKD 63.12.Z);
- Działalność agencji informacyjnych (PKD 63.91.Z);
- Pozostała działalność usługowa w zakresie informacji, gdzie indziej niesklasyfikowana (PKD 63.99.Z);
- Badania naukowe i prace rozwojowe w dziedzinie biotechnologii (PKD 72.11.Z).

W badanym roku obrotowym działalność prowadzona przez Spółkę Dominującą nie wykraczała poza zakres wynikający ze Statutu Spółki.

Spółka Dominująca działa na podstawie:

- Statutu SUNTECH S.A.,
- Kodeksu Spółek Handlowych.

Spółka Dominująca posiada następujące numery identyfikacyjne:

- REGON 011325771 nadany przez Wojewódzki Urząd Statystyczny;
- NIP 113-01-16-894 nadany przez Urząd Skarbowy Warszawa Mokotów.

Kapitał Zakładowy Spółki Dominującej według stanu na dzień 31 grudnia 2013 r. wynosił 1 594 000 PLN i dzielił się na 15 940 000 szt. akcji o wartości nominalnej 0,10 PLN każda obejmujących:

- 5.000.000 akcji serii A - imiennych uprzywilejowanych co do głosu,
- 5.000.000 akcji serii B - zwykłych na okaziciela,
- 333.000 akcji serii C - zwykłych na okaziciela,
- 578.220 akcji serii D - zwykłych na okaziciela,
- 4.000.000 akcji serii E - zwykłych na okaziciela,
- 288.780 akcji serii F - zwykłych na okaziciela,
- 740.000 akcji serii G - zwykłych na okaziciela.

Akcje serii A i B o wartości ogółem 1 000 000 PLN zostały opłacone majątkiem Spółki SUNTECH Sp. z o.o.

Akcje serii B, C, D, E, F i G zostały wprowadzone do obrotu zorganizowanego w Alternatywnym Systemie Obrotu „New Connect” prowadzonego w oparciu o przepisy Ustawy z dnia 29 lipca 2005 r. o obrocie instrumentami finansowymi (Dz.U. 183 poz. 1538 z późn. zm.) przez Giełdę Papierów Wartościowych S.A. z siedzibą w Warszawie.

Kapitał akcyjny wykazany w sprawozdaniu finansowym jest zgodny z wyciągiem z KRS i statutem Spółki.

W badanym roku obrotowym oraz do dnia zakończenia badania nie wystąpiły zmiany w wysokości kapitału zakładowego Spółki.

Kapitał własny Grupy Kapitałowej na dzień 31 grudnia 2013 roku wynosił 635 288,56 PLN.

Rokiem obrotowym Grupy Kapitałowej jest rok kalendarzowy.

Na koniec badanego roku obrotowego skład Zarządu Spółki Dominującej przedstawiał się następująco:

- Pan Piotr Saczuk – Prezes Zarządu,
- Pan Wojciech Franczak – Wiceprezes Zarządu.

W badanym roku obrotowym oraz do dnia zakończenia badania nie wystąpiły zmiany w składzie Zarządu Spółki Dominującej.

2. Skład Grupy Kapitałowej

W skład Grupy Kapitałowej wchodzi następujące jednostki zależne:

- SUNTECH TECHNOLOGIES INC. z siedzibą w Atlancie (USA) (100% udziału w kapitale),
- BillNet S.A. z siedzibą w Warszawie (57,04% udziału w kapitale),
- INVENDO Sp. z o.o. z siedzibą w Warszawie (10,00% udziału w kapitale).

W badanym okresie Spółka Dominująca dokonała sprzedaży udziałów w jednostce zależnej 5M Square Sp. z o.o. w wysokości 89,80% udziałów o wartości nominalnej 961 400,00 PLN, na podstawie umowy zawartej w dniu 4 stycznia 2013 r. z 5M Square Sp. z o.o. Wynik na sprzedaży udziałów w jednostce zależnej został ustalony zgodnie z art. 60 ust. 8 pkt.2 ustawy o rachunkowości.

Skonsolidowanym sprawozdaniem finansowym na dzień 31 grudnia 2013 roku objęte zostały następujące jednostki:

- Spółki objęte konsolidacją metodą pełną:

Nazwa i siedziba podmiotu	% kapitału posiadanego przez Suntech	Przedmiot działalności	Wartość kapitału podstawowego w PLN	Rodzaj jednostki w Grupie Kapitałowej	Podmiot przeprowadzający badanie sprawozdania finansowego i rodzaj opinii	Data opinii
SUNTECH S.A.	-	działalność w zakresie oprogramowania	1 594 000,00	dominująca	Ecovis System Rewident Sp. z o.o. Opinia z objaśnieniem	16.05.2014
SUNTECH Technologies Inc z siedzibą w Atlancie 2255 Peachtree Road NE # 623, GA 30309-1101 USA	100%	działalność w zakresie oprogramowania	301,20	zależna	Brak obowiązku badania	-
BillNet S.A. z siedzibą z Warszawie, przy ul. Puławskiej 107, kod 02-595	57,04%	działalność w zakresie oprogramowania	1 550 000,00	zależna	Ecovis System Rewident Sp. z o.o. Opinia z objaśnieniem	24.01.2014

a) Jednostka dominująca SUNTECH S.A.

Przeprowadziliśmy badanie sprawozdania finansowego Spółki Dominującej SUNTECH S.A. za rok obrotowy od 1 stycznia do 31 grudnia 2013 roku. W wyniku przeprowadzonego badania wydaliśmy w dniu 16 maja 2014 roku opinię z objaśnieniem następującej treści: „Nie zgłaszając zastrzeżeń do prawidłowości i rzetelności zbadanego sprawozdania finansowego zwracamy uwagę na fakt, iż Spółka jak to zostało opisane w nocie 25 dodatkowych informacji i objaśnień do sprawozdania finansowego jest stroną trzecią w sprawie sądowej z powództwa Cybris Sp. z o.o. przeciwko Konsalnet Alarm Sp. z o.o. (dawnej G4S Security Systems (Polska) Sp. z o.o.) o zapłatę należności przysługującej Spółce, gdzie Spółka była podwykonawcą spółki Cybris Sp. z o.o. Kwota dochodzonej sądowo należności figurująca w księgach wynosi 424 800,00 PLN. Zdaniem Zarządu nie ma podstaw w chwili obecnej do utworzenia odpisu aktualizującego na tę należność, ze względu na długość toczących się spraw sądowych w Polsce. Jednak ze względu na nadal toczące się postępowanie nie do końca można przewidzieć czy w przyszłości nie mogą wystąpić niekorzystne okoliczności dla Spółki.”

b) Spółka zależna SUNTECH Technologies Inc

Sprawozdanie finansowe Spółki nie podlegało obowiązkowi badania przez biegłego rewidenta.

c) Spółka zależna - BillNet S.A.

W oparciu o przeprowadzone badanie sprawozdania finansowego Spółki BillNet S.A. sporządzonego na dzień 31 grudnia 2013 roku wydaliśmy w dniu 24 stycznia 2014 r. opinię z objaśnieniem dotyczącym występowania ujemnych kapitałów własnych w następującym brzmieniu: „Nie zgłaszając zastrzeżeń do prawidłowości i rzetelności zbadanego sprawozdania finansowego zwracamy uwagę, że bilans Spółki sporządzony na dzień 31.12.2013 wykazuje straty z lat ubiegłych przewyższające łączną sumę kapitału zapasowego oraz 1/3 kapitału akcyjnego Spółki o kwotę 1.552.000,84 PLN. W związku z powyższym zgodnie z art. 397 Kodeksu Spółek Handlowych Zarząd Spółki jest zobowiązany niezwłocznie zwołać Walne Zgromadzenie Akcjonariuszy celem podjęcia uchwały dotyczącej dalszego istnienia BillNet S.A..

• Jednostki nie objęte konsolidacją

Zgodnie z przyjętą polityką rachunkowości Grupy Kapitałowej „SUNTECH” S.A. konsolidacji nie podlegają spółki zależne i współzależne, których suma bilansowa oraz wartość przychodów jest niższa niż 5% od łącznej sumy bilansowej oraz sumy przychodów wszystkich jednostek Grupy Kapitałowej. Z wyłączenia tego korzysta Spółka:

Nazwa Spółki:	INVENDO Sp. z o.o.
Siedziba:	ul. Nowowiejska 15/19, 00-665 Warszawa
Forma prawna:	spółka z ograniczoną odpowiedzialnością
Kapitał zakładowy:	5 000,00 PLN
Udział emitenta w kapitale zakładowym:	10%
Udział emitenta w całkowitej liczbie głosów:	10%
Podstawowy przedmiot działalności:	projekty badawcze w obszarze telekomunikacyjnym

Spółki objęte skonsolidowanym sprawozdaniem finansowym, których sprawozdania finansowe nie podlegały badaniu stanowią odpowiednio 0,04% sumy bilansowej oraz 0% przychodów ze sprzedaży wykazanych w skonsolidowanym sprawozdaniu finansowym.

3. Informacje o skonsolidowanym sprawozdaniu finansowym za rok poprzedni

Podstawą otwarcia ksiąg rachunkowych było skonsolidowane sprawozdanie finansowe Grupy Kapitałowej „SUNTECH” S.A. sporządzone za okres od 1 stycznia 2012 roku do 31 stycznia 2012 roku, które zostało zbadane przez Ecovis System Rewident Sp. z o.o. z siedzibą w Warszawie przy ul. Rakowieckiej 30A, wpisaną jako podmiot uprawniony do badania sprawozdań finansowych pod pozycją 1253. Biegły rewident wydał o tym sprawozdaniu opinię bez zastrzeżeń.

Skonsolidowane Sprawozdanie finansowe Grupy Kapitałowej „SUNTECH” S.A. za okres od 1 stycznia 2012 roku do 31 stycznia 2012 roku zostało zatwierdzone przez Zwyczajne Walne Zgromadzenie Spółki pod firmą SUNTECH S.A. uchwałą nr 16 z dnia 25 czerwca 2013 roku.

Skonsolidowane Sprawozdanie finansowe Grupy Kapitałowej za rok 2012 przekazano do Sądu Rejonowego w Warszawie, XIII Wydział Gospodarczy Krajowego Rejestru Sądowego w dniu 2 lipca 2013 roku.

4. Dane identyfikujące podmiot uprawniony i kluczowego biegłego rewidenta przeprowadzającego badanie skonsolidowanego sprawozdania finansowego

Ecovis System Rewident Sp. z o.o. z siedzibą w Warszawie ul. Rakowiecka 30 A jest podmiotem uprawnionym do badania sprawozdań finansowych, wpisanym na listę pod nr 1253.

Badanie skonsolidowanego sprawozdania finansowego zostało przeprowadzone na podstawie umowy zawartej w dniu 7 stycznia 2014 roku pomiędzy SUNTECH S.A. jako zleceniodawcą, a Ecovis System Rewident Sp. z o.o. z siedzibą w Warszawie, ul. Rakowiecka 30A wpisaną na listę podmiotów uprawnionych do badania sprawozdań finansowych pod numerem 1253. W imieniu podmiotu uprawnionego, badanie przeprowadził Kluczowy Biegły Rewident Artur Rymarczyk wpisany do rejestru biegłych rewidentów pod numerem 11210.

Ecovis System Rewident Sp. z o.o. jako podmiot uprawniony, został wybrany do badania skonsolidowanego sprawozdania finansowego Grupy Kapitałowej „SUNTECH” S.A. za rok obrotowy od 1 stycznia 2013 roku do 31 grudnia 2013 roku przez Radę Nadzorczą uchwałą nr 2 z dnia 28 listopada 2013 r.

Oświadczamy, że Ecovis System Rewident Sp. z o.o. jako podmiot uprawniony oraz kluczowy biegły rewident przeprowadzający badanie w jego imieniu spełniają warunki do wyrażenia bezstronnej i niezależnej opinii o badanym skonsolidowanym sprawozdaniu finansowym - zgodnie z art. 56 ust. 2, 3 i 4 ustawy o biegłych rewidentach i ich samorządzie, podmiotach uprawnionych do badania sprawozdań finansowych oraz o nadzorze publicznym (Dz. U. z 22.05.2009 rok nr 77 poz.649).

Badanie zostało przeprowadzone w siedzibie Spółki Dominującej w okresie od 19 maja do 22 maja 2014 roku.

Za sporządzenie skonsolidowanego sprawozdania finansowego odpowiada Zarząd Spółki Dominującej. Spółka w czasie badania udostępniła biegłemu rewidentowi żądane dane i udzieliła informacji oraz wyjaśnień niezbędnych do przeprowadzenia badania. Zarząd Spółki Dominującej złożył w dniu 22 maja 2014 roku pisemne oświadczenie o kompletności, rzetelności i prawidłowości skonsolidowanego sprawozdania finansowego i stanowiących podstawę jego sporządzenia ksiąg rachunkowych oraz poinformował o nie zaistnieniu do dnia zakończenia badania zdarzeń wpływających w sposób znaczący na wielkość danych wykazanych w sprawozdaniu finansowym za rok badany.

Nie nastąpiły ograniczenia zakresu badania, kierownik jednostki dominującej złożył wszystkie żądane przez biegłego rewidenta oświadczenia, wyjaśnienia i informacje.

II. WYNIK FINANSOWY ORAZ SYTUACJA MAJĄTKOWA I FINANSOWA GRUPY KAPITAŁOWEJ

1. Skonsolidowany bilans

(w PLN)

	2013-12-31	% sumy bilansowej	2012-12-31	% sumy bilansowej	2011-12-31	% sumy bilansowej
AKTYWA						
Aktywa trwałe	858 024,48	24,19%	758 753,96	15,35%	1 042 947,29	23,10%
Wartości niematerialne i prawne	27 561,21	0,78%	83 917,44	1,70%	42 210,41	0,93%
Rzeczowe aktywa trwałe	32 007,70	0,90%	105 332,97	2,13%	337 587,75	7,48%
Należności długoterminowe	109 364,57	3,08%	106 900,55	2,16%	103 188,13	2,29%
Inwestycje długoterminowe	500,00	0,01%	500,00	0,01%	500,00	0,01%
Długoterminowe rozliczenia międzyokresowe	688 591,00	19,41%	462 103,00	9,35%	559 461,00	12,39%
Aktywa obrotowe	2 688 951,99	75,81%	4 183 449,95	84,65%	3 472 234,19	76,90%
Zapasy	-	0,00%	-	0,00%	34 243,80	0,76%
Należności krótkoterminowe, w tym:	1 417 892,27	39,97%	2 315 525,24	46,85%	2 926 631,13	64,82%
- o okresie spłaty powyżej 12 miesięcy	-	0,00%	-	0,00%	-	0,00%
Inwestycje krótkoterminowe	108 217,94	3,05%	657 104,53	13,30%	248 411,91	5,50%
Krótkoterminowe rozliczenia międzyokresowe	1 162 841,78	32,78%	1 210 820,18	24,50%	262 947,35	5,82%
SUMA AKTYWÓW	3 546 976,47	100,00%	4 942 203,91	100,00%	4 515 181,48	100,00%

PASYWA						
Kapitał własny	635 288,56	17,91%	1 959 633,61	39,65%	1 902 244,23	42,13%
Kapitał zakładowy	1 594 000,00	44,94%	1 594 000,00	32,25%	1 594 000,00	35,30%
Należne wpłaty na kapitał podstawowy	-	0,00%	-	0,00%	-	0,00%
udziały (akcje) własne	-	0,00%	-	0,00%	-	0,00%
Kapitał zapasowy	2 953 322,10	83,26%	2 953 322,10	59,76%	2 953 322,10	65,41%
Kapitał z aktualizacji wyceny	-	0,00%	-	0,00%	-	0,00%
Pozostałe kapitały rezerwowe	1 728 659,90	48,74%	1 728 659,90	34,98%	1 728 659,90	38,29%
Różnice kursowe z przeliczenia	- 41 603,67	-1,17%	5 810,09	0,12%	173 986,24	3,85%
Zysk (strata) z lat ubiegłych	- 4 368 271,71	-123,15%	- 4 380 541,77	-88,64%	- 4 898 716,03	-108,49%
Zysk (strata) netto	- 1 230 818,06	-34,70%	58 383,29	1,18%	350 992,02	7,77%
Odpisy z zysku netto w ciągu roku	-	0,00%	-	0,00%	-	0,00%
Kapitały mniejszości	- 212 474,11	-5,99%	- 230 340,57	-4,66%	- 234 135,52	-5,19%
Ujemna wartość firmy jednostek podporządkowanych	-	0,00%	-	0,00%	-	0,00%
Zobowiązania i rezerwy na zobowiązania	3 124 162,02	88,08%	3 212 910,87	65,01%	2 847 072,77	63,06%
Rezerwy na zobowiązania	359 162,00	10,13%	57 794,00	1,17%	106 687,00	2,36%
Zobowiązania długoterminowe	-	0,00%	-	0,00%	-	0,00%
Zobowiązania krótkoterminowe, w tym:	1 970 915,05	55,57%	2 299 763,65	46,53%	2 003 620,82	44,38%
- o okresie spłaty powyżej 12 miesięcy	-	0,00%	-	0,00%	-	0,00%
Rozliczenia międzyokresowe	794 084,97	22,39%	855 353,22	17,31%	736 764,95	16,32%
SUMA PASYWÓW	3 546 976,47	100,00%	4 942 203,91	100,00%	4 515 181,48	100,00%

8

Ecovis System Rewident Sp. z o.o. ul. Rakowiecka 30a, 02-528 Warszawa, tel.: +48 (22) 380 03 80, fax: +48 (22) 380 03 81, e-mail: warsaw-sr@ecovis.com http://www.ecovis.com Nr 1253 w Krajowej Izbie Biegłych Rewidentów, KRS: 0000054522, NIP: PL 526-10-36-755, Regon: 011256722; Kapitał zakładowy: 250000 zł; Biuro w Poznaniu ul. Taczaka 24 lokal 401, 61-819 Poznań tel./fax +48 (61) 853 23 05; Ecovis System Rewident Sp. z o.o. posiada certyfikat nr PL 11000287/P potwierdzający spełnienie warunków normy ISO 9001:2008 w zakresie badania sprawozdań finansowych.



A member of ECOVIS International tax advisors accountants auditors lawyers in Argentina, Austria, Belarus, Belgium, Bulgaria, China, Croatia, Cyprus, Czech Republic, Denmark, Estonia, Finland, France, Germany, Great Britain, Greece, Hong Kong, Hungary, India, Indonesia, Ireland, Italy, Japan, Republic of Korea, Latvia, Lithuania, Luxembourg, Republic of Macedonia, Malaysia, Malta, Mexico, Netherlands, Norway, Poland, Portugal, Qatar, Romania, Russia, Serbia, Singapore, Slovak Republic, Slovenia, Spain, Sweden, Switzerland, Tunisia, Turkey, Ukraine, USA (associated partners) and Vietnam.

ECOVIS International is a Swiss association. Each ECOVIS Member Firm is an independent legal entity in its own country and is only liable for its own acts or omissions, not those of any other entity. Ecovis System Rewident Sp. z o.o. is the Polish Member Firm of Ecovis International.

2. Skonsolidowany rachunek zysków i strat (porównawczy)

(w PLN)

	01.01.2013 - 31.12.2013	Dynamika 2013/2012	01.01.2012 - 31.12.2012	Dynamika 2012/2011	01.01.2011 - 31.12.2011
Przychody ze sprzedaży	6 427 557,87	-21,7%	8 213 602,08	-31,8%	12 039 430,77
Przychody ze sprzedaży produktów	6 084 981,23	-19,4%	7 549 777,08	-9,2%	8 319 090,47
Zmiana stanu produktów	-	-	-	-	-
Koszt wytworzenia produktów na własne potrzeby	-	-	-	-	-
Przychody ze sprzedaży towarów i materiał.	342 576,64	-48,4%	663 825,00	-82,2%	3 720 340,30
Koszty działalności operacyjnej	8 437 352,34	5,6%	7 987 010,90	-33,8%	12 071 929,43
Amortyzacja	195 716,11	4,0%	188 159,61	-22,1%	241 655,14
Zużycie materiałów i energii	119 016,01	9,4%	108 837,11	-23,7%	142 557,68
Usługi obce	2 343 884,61	31,1%	1 788 434,46	-17,2%	2 160 310,57
Podatki i opłaty	84 508,52	-15,1%	99 590,66	63,2%	61 029,42
Wynagrodzenia	4 701 343,34	3,4%	4 548 249,56	-10,5%	5 082 505,72
Ubezpieczenia społeczne i inne świadczenia	779 192,84	19,7%	651 208,44	-13,5%	753 209,48
Pozostałe koszty rodzajowe	109 286,56	-3,7%	113 520,11	-10,4%	126 755,59
Wartość sprzedanych towarów i materiałów	104 404,35	-78,6%	489 010,95	-86,0%	3 503 905,83
Zysk / strata ze sprzedaży	- 2 009 794,47	-987,0%	226 591,18	797,2%	- 32 498,66
Pozostałe przychody operacyjne	779 307,81	505,2%	128 778,94	-77,1%	562 912,96
Zysk ze zbycia aktywów trwałych	98,92	-99,8%	47 602,24	3576,1%	1 294,91
Dotacje	779 206,12	859,9%	81 175,00	-85,5%	561 615,72
Inne przychody operacyjne	2,77	62,9%	1,70	-27,0%	2,33
Pozostałe koszty operacyjne	169 666,32	11184,2%	1 503,58	46164,0%	3,25
Strata ze zbycia aktywów trwałych	-	-	-	-	-
Aktualizacja wartości aktywów niefinansowych	166 216,89	-	-	-	-
Inne koszty operacyjne	3 449,43	129,4%	1 503,58	46164,0%	3,25
Zysk / strata z działalności operacyjnej	- 1 400 152,98	-495,7%	353 866,54	-33,3%	530 411,05
Przychody finansowe	58 474,54	380,3%	12 173,53	-34,9%	18 711,35
Dywidendy	-	-	-	-	-
Odsetki	2 464,02	-79,8%	12 173,53	39,7%	8 711,29
Zysk ze zbycia inwestycji	-	-	-	-	-
Aktualizacja wartości inwestycji	-	-	-	-	-
Inne	56 010,52	-	-	-100,0%	10 000,06
Koszty finansowe	182 800,55	-26,9%	250 196,83	192,2%	85 624,39
Odsetki	141 040,93	-18,0%	171 993,06	100,9%	85 619,31
Strata ze zbycia inwestycji	-	-	-	-	-
Aktualizacja wartości inwestycji	-	-	-	-	-
Inne	41 759,62	-46,6%	78 203,77	1539344,3%	5,08
Zysk (strata) na sprzedaży całości lub części udziałów jednostek podporządkowanych	45 644,39	-	-	-	-
Zysk/strata z działalności gospodarczej	- 1 478 834,60	-1376,6%	115 843,24	-75,0%	463 498,01
Wynik zdarzeń nadzwyczajnych	-	-	-	-	-
Odpis wartości firmy	-	-	-	-	-
Odpis ujemnej wartości firmy	-	-	-	-	-
Zysk / strata brutto	- 1 478 834,60	-1376,6%	115 843,24	-75,0%	463 498,01
Podatek dochodowy od osób prawnych	- 258 362,00	-581,4%	53 665,00	-49,2%	105 664,00
Pozostałe obowiązkowe zmniejszenia zysku (zwiększenia straty)	-	-	-	-	-
Zysk (strata) z udziałów w jednostkach podporządkowanych wycenianych metodą praw własności	-	-	-	-	-
Zyski (straty) mniejszości	10 345,46	172,6%	3 794,95	-44,5%	6 841,99
Zysk / strata netto	- 1 230 818,06	-2208,2%	58 383,29	-83,4%	350 992,02

9

Ecovis System Rewident Sp. z o.o. ul. Rakowiecka 30a, 02-528 Warszawa, tel.: +48 (22) 380 03 80, fax: +48 (22) 380 03 81, e-mail: warsaw-sr@ecovis.com <http://www.ecovis.com> Nr 1253 w Krajowej Izbie Biegłych Rewidentów, KRS: 0000054522, NIP: PL 526-10-36-755, Regon: 011256722; Kapitał zakładowy: 250000 zł; Biuro w Poznaniu ul. Taczaka 24 lokal 401, 61-819 Poznań tel./fax +48 (61) 853 23 05; Ecovis System Rewident Sp. z o.o. posiada certyfikat nr PL 11000287/P potwierdzający spełnienie warunków normy ISO 9001:2008 w zakresie badania sprawozdań finansowych.



A member of ECOVIS International tax advisors accountants auditors lawyers in Argentina, Austria, Belarus, Belgium, Bulgaria, China, Croatia, Cyprus, Czech Republic, Denmark, Estonia, Finland, France, Germany, Great Britain, Greece, Hong Kong, Hungary, India, Indonesia, Ireland, Italy, Japan, Republic of Korea, Latvia, Lithuania, Luxembourg, Republic of Macedonia, Malaysia, Malta, Mexico, Netherlands, Norway, Poland, Portugal, Qatar, Romania, Russia, Serbia, Singapore, Slovak Republic, Slovenia, Spain, Sweden, Switzerland, Tunisia, Turkey, Ukraine, USA (associated partners) and Vietnam.
ECOVIS International is a Swiss association. Each ECOVIS Member Firm is an independent legal entity in its own country and is only liable for its own acts or omissions, not those of any other entity. Ecovis System Rewident Sp. z o.o. is the Polish Member Firm of Ecovis International.

3. Podstawowe wskaźniki finansowe

	2013	2012	2011
Rentowność majątku zysk netto średnioroczny stan aktywów	-29,00%	1,23%	8,29%
Rentowność kapitału własnego zysk netto Średnioroczny stan kapitału własnego	-94,86%	3,02%	20,33%
Rentowność netto sprzedaży zysk netto przychody ze sprzedaży produktów i towarów	-19,15%	0,71%	2,92%
Rentowność brutto sprzedaży wynik ze sprzedaży produktów i towarów przychody ze sprzedaży produktów i towarów	-31,27%	2,76%	-0,27%
Wskaźnik płynności I aktywa obrotowe ogółem* zobowiązania krótkoterminowe*	1,36	1,82	1,73
Wskaźnik płynności II aktywa obrotowe ogółem* - zapasy zobowiązania krótkoterminowe*	1,36	1,82	1,72
Wskaźnik płynności III inwestycje krótkoterminowe zobowiązania krótkoterminowe*	0,05	0,29	0,12
Szybkość obrotu należnościami w dniach** średnioroczny stan ogółu należności z tytułu dostaw i usług x 365 dni przychody ze sprzedaży produktów, towarów i materiałów	94	107	75
Szybkość spłaty zobowiązań w dniach** średnioroczny stan ogółu zobowiązań z tytułu dostaw i usług x 365 dni koszty działalności operacyjnej	18	29	28
Wskaźnik ogólnego zadłużenia zobowiązania ogółem suma pasywów	0,88	0,65	0,63
Pokrycie zadłużenia kapitałami własnymi kapitał własny kapitał obcy	0,20	0,61	0,67
Pokrycie aktywów trwałych kapitałami stałymi kapitał własny + zobowiązania długoterminowe*** aktywa trwałe	0,74	2,58	1,82
Pokrycie aktywów trwałych kapitałem własnym i rezerwami długoterminowymi kapitał własny + rezerwy długoterminowe aktywa trwałe	0,77	2,58	1,82
Trwałość struktury finansowania kapitał własny + rezerwy długoterminowe + zobowiązania długoterminowe*** suma aktywów	0,28	0,41	0,44

* bez z tytułu dostaw i usług powyżej 12 m-cy,

** wielkości wykazywane w liczniku obejmują VAT, natomiast w mianowniku nie,

*** łącznie z zobowiązaniami z tytułu dostaw i usług o okresie powyżej 12 m-cy

Analiza powyższych wielkości i wskaźników wskazuje na wystąpienie w roku 2013 następujących tendencji:

- wystąpienie ujemnego wyniku finansowego netto (strata netto),
- zmniejszenie sumy bilansowej;
- spadek dynamiki przyrostu przychodów ze sprzedaży,
- wzrost dynamiki kosztów z działalności operacyjnej;
- ujemne wartości wskaźników rentowności;
- spadek wskaźników płynności;
- skrócenie cyklu rotacji należności i zobowiązań;
- wzrost stopy zadłużenia;
- zmniejszenie pokrycia zadłużenia kapitałami własnymi.

III. INFORMACJE SZCZEGÓŁOWE

1. Informacje na temat badanego skonsolidowanego sprawozdania finansowego

Przedmiotem badania było skonsolidowane sprawozdanie finansowe Grupy Kapitałowej „SUNTECH S.A.” sporządzone za okres od 1 stycznia 2013 roku do 31 grudnia 2013 roku obejmujące:

- wprowadzenie do skonsolidowanego sprawozdania finansowego,
- skonsolidowany bilans sporządzony na dzień 31 grudnia 2013 roku, który po stronie aktywów i pasywów wykazuje sumę: **3 546 976,47 PLN**
- skonsolidowany rachunek zysków i strat za okres od 1 stycznia 2013 roku do 31 grudnia 2013 roku wykazujący strata netto w wysokości: **1 230 818,06 PLN**
- zestawienie zmian w skonsolidowanym kapitale własnym za okres od 1 stycznia 2013 roku do 31 grudnia 2013 roku wykazujące zmniejszenie kapitału własnego o kwotę: **1 324 345,05 PLN**
- skonsolidowany rachunek przepływów pieniężnych za rok obrotowy od 1 stycznia 2013 roku do 31 grudnia 2013 roku wykazujący zmniejszenie stanu środków pieniężnych netto o kwotę: **548 886,59 PLN**
- dodatkowe informacje i objaśnienia.

Badaniem objęto rok obrotowy od 1 stycznia 2013 roku do 31 grudnia 2013 roku i polegało głównie na:

- badaniu prawidłowości i rzetelności przygotowanego przez Zarząd Spółki Dominującej skonsolidowanego sprawozdania finansowego,
- badaniu dokumentacji konsolidacyjnej,
- ocenie prawidłowości zastosowanych w trakcie konsolidacji metod i procedur konsolidacyjnych,
- uzgodnieniu kapitałów własnych od momentu objęcia kontroli spółek zależnych przez jednostkę dominującą.

Badanie skonsolidowanego sprawozdania finansowego zostało przeprowadzone zgodnie z obowiązującymi w tej mierze przepisami prawa oraz Krajowymi Standardami Rewizji Finansowej wydanymi przez Krajową Radę Biegłych Rewidentów.

2. Dokumentacja konsolidacyjna

Spółka Dominująca przedstawiła dokumentację konsolidacyjną obejmującą:

- sprawozdania finansowe jednostek objętych skonsolidowanym sprawozdaniem finansowym,
- wszelkie korekty i wyłączenia dokonane podczas konsolidacji, niezbędne do sporządzenia skonsolidowanego sprawozdania finansowego.

Podstawa sporządzenia skonsolidowanego sprawozdania finansowego

Skonsolidowane sprawozdanie finansowe Grupy Kapitałowej za rok obrotowy 2013 sporządzone zostało zgodnie z ustawą z dnia 29 września 1994 roku o rachunkowości (Dz.U. z 2013 r. poz. 330 z późn. zm.) oraz Rozporządzeniem Ministra Finansów z dnia 25 września 2009 roku w sprawie szczegółowych zasad sporządzania przez jednostki inne niż banki, zakłady ubezpieczeń i zakłady reasekuracji skonsolidowanych sprawozdań finansowych grup kapitałowych (Dz.U. z 2009 r. nr 169 poz. 1327).

Sprawozdanie to zostało sporządzone na poziomie Jednostki dominującej, zgodnie z zasadami (polityką) rachunkowości przyjętymi w jednostce dominującej.

Podstawą sporządzenia skonsolidowanego sprawozdania finansowego były sprawozdania jednostkowe spółek objętych konsolidacją sporządzone w oparciu o przyjęte przez Grupę Kapitałową zasady rachunkowości, określające nadrzędne zasady rachunkowości, metody wyceny oraz zasady ustalania wyniku finansowego.

Na dzień sporządzenia skonsolidowanego sprawozdania finansowego za 2013 rok nie dokonano zmian zasad rachunkowości w stosunku do roku poprzedniego.

Określenie jednostek Grupy Kapitałowej

Przy określaniu stosunku zależności stosowano kryteria określone w Międzynarodowych Standardach Sprawozdawczości Finansowej.

Rok obrotowy

Skonsolidowane sprawozdanie finansowe zostało sporządzone na ten sam dzień bilansowy i za ten sam rok obrotowy, co sprawozdanie finansowe Spółki Dominującej – SUNTECH S.A. Jednostki zależne objęte konsolidacją sporządziły sprawozdania finansowe na ten sam dzień bilansowy, co Spółka Dominująca. Rok obrotowy spółek objętych konsolidacją został zakończony 31 grudnia 2013 roku.

Metoda konsolidacji

Konsolidacja sprawozdań Grupy Kapitałowej, w odniesieniu do jednostek zależnych, została przeprowadzona metodą pełną przez sumowanie w pełnej wysokości wszystkich, odpowiednich pozycji sprawozdań finansowych Spółki Dominującej i jednostek zależnych objętych konsolidacją. Po dokonaniu sumowań dokonano korekt i wyłączeń konsolidacyjnych, które dotyczyły:

- wartości nabycia udziałów posiadanych przez jednostkę dominującą w jednostkach zależnych oraz części aktywów netto jednostek zależnych odpowiadającej udziałowi Spółki Dominującej w kapitale tych jednostek,
- wzajemnych należności i zobowiązań jednostek objętych konsolidacją,
- istotnych przychodów i kosztów z dokonanych transakcji pomiędzy jednostkami objętymi konsolidacją.

3. Kompletność i poprawność sporządzenia dodatkowych informacji i objaśnień oraz sprawozdania z działalności Grupy Kapitałowej

Spółka Dominująca potwierdziła zasadność zastosowania zasady kontynuacji działalności przy sporządzaniu skonsolidowanego sprawozdania finansowego. Zasady wyceny aktywów i pasywów, pomiaru wyniku finansowego oraz sposobu sporządzania skonsolidowanego sprawozdania finansowego zostały prawidłowo i kompletnie opisane w dodatkowych informacjach i objaśnieniach do skonsolidowanego sprawozdania finansowego.

Spółka Dominująca sporządziła dodatkowe informacje i objaśnienia w postaci not tabelarycznych do poszczególnych pozycji skonsolidowanego bilansu i rachunku zysków i strat oraz opisów słownych.

Spółka Dominująca dokonała prawidłowej prezentacji poszczególnych składników aktywów i pasywów oraz przychodów i kosztów w skonsolidowanym sprawozdaniu finansowym. Skonsolidowany bilans, skonsolidowany rachunek zysków i strat, sprawozdanie ze zmian w skonsolidowanym kapitale własnym oraz skonsolidowany rachunek przepływów pieniężnych wraz z dodatkowymi notami, informacjami i objaśnieniami, stanowiącymi integralną część, zawierają wszystkie pozycje, których ujawnienie w skonsolidowanym sprawozdaniu finansowym jest wymagane przez ustawę o rachunkowości oraz wydanych na jej podstawie przepisów wykonawczych.

Zarząd sporządził i załączył do skonsolidowanego sprawozdania finansowego sprawozdanie z działalności Grupy Kapitałowej w roku obrotowym 2013. Sprawozdanie z działalności Grupy sporządzone zostało stosownie do wymogów określonych w art. 49 ust.2 ustawy o rachunkowości. Prezentowane w nim dane finansowe są zgodne z informacjami zawartymi w zbadanym skonsolidowanym sprawozdaniu finansowym za 2013 rok.

IV. INFORMACJE I USTALENIA KOŃCOWE

Naszym zdaniem, zbadane skonsolidowane sprawozdanie finansowe, obejmujące dane liczbowe i objaśnienia słowne, we wszystkich istotnych aspektach:

- przedstawia rzetelnie i jasno wszystkie informacje istotne dla oceny sytuacji majątkowej i finansowej Grupy Kapitałowej na dzień 31 grudnia 2013 roku, jak też jej wyniku finansowego za rok obrotowy od 1 stycznia 2013 roku do dnia 31 grudnia 2013 roku,
- zostało sporządzone zgodnie z wymagającymi zastosowania zasadami (polityką) rachunkowości Grupy Kapitałowej oraz przepisami wydanego na podstawie powołanej wyżej ustawy rozporządzenia Ministra Finansów z dnia 25 września 2009 r. w sprawie szczegółowych zasad sporządzania przez jednostki inne niż banki, zakłady ubezpieczeń i zakłady reasekuracji skonsolidowanych sprawozdań finansowych grup kapitałowych (Dz. U. z 2009 r. Nr 169, poz. 1327),
- jest zgodne z wpływającymi na treść skonsolidowanego sprawozdania finansowego przepisami prawa obowiązującymi Grupę Kapitałową.

Ecovis System Rewident Sp. z o.o. oraz Kluczowy Biegły Rewident uzyskali pisemne oświadczenie, w którym Zarząd stwierdził, iż Grupa Kapitałowa przestrzegала przepisów prawa.

Wraz z niniejszym raportem wydano opinię z badania skonsolidowanego sprawozdania finansowego Grupy Kapitałowej „SUNTECH” S.A. za 2013 rok z objaśnieniem następującej treści: „Nie zgłaszając zastrzeżeń do prawidłowości i rzetelności zbadanego skonsolidowanego sprawozdania finansowego zwracamy uwagę na fakt, iż Spółka Dominująca jak to zostało opisane w nocie 15c dodatkowych informacji i objaśnień do sprawozdania finansowego jest stroną trzecią w sprawie sądowej z powództwa Cybris Sp. z o.o. przeciwko Konsalnet Alarm Sp. z o.o. (dawnej G4S Security Systems (Polska) Sp. z o.o.) o zapłatę należności przysługującej Spółce, gdzie Spółka była podwykonawcą spółki Cybris Sp. z o.o. Kwota dochodzonej sądownie należności figurująca w księgach wynosi 424 800,00 PLN. Zdaniem Zarządu Spółki Dominującej nie ma podstaw w chwili obecnej do utworzenia odpisu aktualizującego na tę należność, ze względu na długość toczących się spraw sądowych w Polsce. Jednak ze względu na nadal toczące się postępowanie nie do końca można przewidzieć czy w przyszłości nie mogą wystąpić niekorzystne okoliczności dla Spółki”.

Niniejszy raport zawiera 16 kolejno ponumerowanych stron. Każda ze stron opatrzona jest podpisem biegłego rewidenta.



ARTUR RYMARCYK
KLUCZOWY BIEGŁY REWIDENT
Wpisany do rejestru biegłych rewidentów
pod numerem **11210**
przeprowadzający badanie w imieniu



ARTUR RYMARCYK – **WICEPREZES ZARZĄDU**
BIEGŁY REWIDENT
Wpisany do rejestru biegłych rewidentów pod
numerem **11210**

ECOVIS SYSTEM REWIDENT SP. Z O.O.
UL. RAKOWIECKA 30A
02-528 WARSZAWA
Spółka wpisana na listę podmiotów
uprawnionych do badania sprawozdań
finansowych pod numerem **1253**

Warszawa, dnia 22 maja 2014 roku

Opinia i raport
z badania skonsolidowanego
sprawozdania finansowego
za okres
od 1 stycznia 2013 roku
do 31 grudnia 2013 roku

dla

**Grupy Kapitałowej
„Suntech S.A.”**

**ul. Puławska 107
02-595 Warszawa**

Warszawa, maj 2014 r.

Opinia
z badania skonsolidowanego
sprawozdania finansowego
za okres
od 1 stycznia 2013 roku
do 31 grudnia 2013 roku

dla

**Grupy Kapitałowej
„SUNTECH” S.A.**

**ul. Puławska 107
02-595 Warszawa**

WARSZAWA, maj 2014 r.

OPINIA NIEZALEŻNEGO BIEGŁEGO REWIDENTA

dla Akcjonariuszy i Rady Nadzorczej

Grupy Kapitałowej „SUNTECH” S.A.

Przeprowadziliśmy badanie załączonego skonsolidowanego sprawozdania finansowego Grupy Kapitałowej „SUNTECH” S.A., dla której SUNTECH S.A. z siedzibą na ul. Puławskiej 107 w Warszawie jest Spółką Dominującą, na które składa się:

- wprowadzenie do skonsolidowanego sprawozdania finansowego,
- skonsolidowany bilans sporządzony na dzień 31 grudnia 2013 roku, który po stronie aktywów i pasywów wykazuje sumę: **3 546 976,47 PLN**
- skonsolidowany rachunek zysków i strat za okres od 1 stycznia 2013 roku do 31 grudnia 2013 roku wykazujący strata netto w wysokości: **1 230 818,06 PLN**
- zestawienie zmian w skonsolidowanym kapitale własnym za okres od 1 stycznia 2013 roku do 31 grudnia 2013 roku wykazujące zmniejszenie kapitału własnego o kwotę: **1 324 345,05 PLN**
- skonsolidowany rachunek przepływów pieniężnych za rok obrotowy od 1 stycznia 2013 roku do 31 grudnia 2013 roku wykazujący zmniejszenie stanu środków pieniężnych netto o kwotę: **548 886,59 PLN**
- dodatkowe informacje i objaśnienia.

Za sporządzenie zgodnego z obowiązującymi przepisami skonsolidowanego sprawozdania finansowego oraz sprawozdania z działalności Grupy Kapitałowej „SUNTECH” S.A. odpowiedzialny jest Zarząd Spółki Dominującej SUNTECH S.A.

Zarząd Spółki Dominującej oraz Członkowie jej Rady Nadzorczej są zobowiązani do zapewnienia, aby skonsolidowane sprawozdanie finansowe oraz sprawozdanie z działalności grupy kapitałowej spełniały wymagania przewidziane w ustawie z dnia 29 września 1994 r. o rachunkowości (Dz. U. z 2013 r. poz. 330 z późn.zm.), zwanej dalej „ustawą o rachunkowości”.

Naszym zadaniem było zbadanie i wyrażenie opinii o zgodności z wymagającymi zastosowania zasadami (polityką) rachunkowości Grupy Kapitałowej tego skonsolidowanego sprawozdania finansowego oraz czy rzetelnie i jasno przedstawia ono, we wszystkich istotnych aspektach, sytuację majątkową i finansową, jak też wynik finansowy Grupy Kapitałowej.

Badanie skonsolidowanego sprawozdania finansowego przeprowadziliśmy stosownie do postanowień:

- rozdziału 7 ustawy o rachunkowości,
- krajowych standardów rewizji finansowej, wydanych przez Krajową Radę Biegłych Rewidentów w Polsce.

Badanie skonsolidowanego sprawozdania finansowego zaplanowaliśmy i przeprowadziliśmy w taki sposób, aby uzyskać racjonalną pewność, pozwalającą na wyrażenie opinii o sprawozdaniu.

W szczególności badanie obejmowało sprawdzenie poprawności zastosowanych przez Spółkę Dominującą oraz jednostki zależne zasad (polityki) rachunkowości i sprawdzenie - w przeważającej mierze w sposób wrywkowy - podstaw, z których wynikają liczby i informacje zawarte w skonsolidowanym sprawozdaniu finansowym, jak i całościową ocenę skonsolidowanego sprawozdania finansowego.

Uważamy, że badanie dostarczyło wystarczającej podstawy do wyrażenia opinii.

Naszym zdaniem, zbadane skonsolidowane sprawozdanie finansowe, we wszystkich istotnych aspektach:

- przedstawia rzetelnie i jasno informacje istotne dla oceny sytuacji majątkowej i finansowej Grupy Kapitałowej „SUNTECH” S.A. na dzień 31 grudnia 2013 roku, jak też jej wyniku finansowego za rok obrotowy od 1 stycznia 2013 roku do 31 grudnia 2013 roku,
- zostało sporządzone zgodnie z wymagającymi zastosowania zasadami (polityką) rachunkowości Grupy Kapitałowej oraz przepisami wydanego na podstawie powołanej wyżej ustawy rozporządzenia Ministra Finansów z dnia 25 września 2009 r. w sprawie szczegółowych zasad sporządzania przez jednostki inne niż banki, zakłady ubezpieczeń i zakłady reasekuracji skonsolidowanych sprawozdań finansowych grup kapitałowych (Dz. U. z 2009 r. Nr 169, poz. 1327),
- jest zgodne z wpływającymi na treść skonsolidowanego sprawozdania finansowego przepisami prawa obowiązującymi Grupę Kapitałową.

Nie zgłaszając zastrzeżeń do prawidłowości i rzetelności zbadanego skonsolidowanego sprawozdania finansowego zwracamy uwagę na fakt, iż Spółka Dominująca jak to zostało opisane w nocie 15c dodatkowych informacji i objaśnień do sprawozdania finansowego jest stroną trzecią w sprawie sądowej z powództwa Cybris Sp. z o.o. przeciwko Konsalnet Alarm Sp. z o.o. (dawnej G4S Security Systems (Polska) Sp. z o.o.) o zapłatę należności przysługującej Spółce, gdzie Spółka była podwykonawcą spółki Cybris Sp. z o.o. Kwota dochodzonej sądowo należności figuruje w księgach wynosi 424 800,00 PLN. Zdaniem Zarządu Spółki Dominującej nie ma podstaw w chwili obecnej do utworzenia odpisu aktualizującego na tę należność, ze względu na długość toczących się spraw sądowych w Polsce. Jednak ze względu na nadal toczące się postępowanie nie do końca można przewidzieć czy w przyszłości nie mogą wystąpić niekorzystne okoliczności dla Spółki.

Sprawozdanie z działalności Grupy Kapitałowej za rok 2013 jest kompletne w rozumieniu art. 49 ust. 2 ustawy o rachunkowości a zawarte w nim informacje, pochodzące ze zbadanego skonsolidowanego sprawozdania finansowego, są z nim zgodne.



ARTUR RYMARCZYK
KLUCZOWY BIEGLY REWIDENT
Wpisany do rejestru biegłych rewidentów
pod numerem **11210**
przeprowadzający badanie w imieniu



ARTUR RYMARCZYK – WICEPREZES ZARZĄDU
BIEGLY REWIDENT
Wpisany do rejestru biegłych rewidentów pod
numerem **11210**

ECOVIS SYSTEM REWIDENT SP. Z O.O.
UL. RAKOWIECKA 30A
02-528 WARSZAWA
Spółka wpisana na listę podmiotów
uprawnionych do badania sprawozdań
finansowych pod numerem **1253**

Warszawa, dnia 22 maja 2014 roku


4/4

Oświadczenie Zarządu

Zarząd Suntech Spółka Akcyjna (zwana dalej spółką) oświadcza, że wedle jego najlepszej wiedzy, roczne skonsolidowane sprawozdanie finansowe za 2013 rok i dane porównywalne sporządzone zostały zgodnie z przepisami obowiązującymi emitenta lub standardami uznawanymi w skali międzynarodowej, oraz że odzwierciedlają w sposób prawdziwy, rzetelny i jasny sytuację majątkową i finansową emitenta oraz jego wynik finansowy, oraz że sprawozdanie z działalności emitenta zawiera prawdziwy obraz sytuacji emitenta.


W imieniu Zarządu Spółki

Piotr Saczuk



Prezes Zarządu

Wojciech Franczak




Wiceprezes Zarządu

Oświadczenie Zarządu

Zarząd Suntech Spółka Akcyjna (zwana dalej spółką) oświadcza, że podmiot uprawniony do badania sprawozdania finansowego, Ecovis System Rewident Sp z o.o. wpisana na listę podmiotów uprawnionych do badania sprawozdań finansowych pod numerem 1253, został wybrany zgodnie z przepisami prawa, oraz że podmiot ten oraz biegli rewidenci, dokonujący badania tego sprawozdania, spełnili warunki do wyrażenia bezstronnej i niezależnej opinii o badaniu, zgodnie z właściwymi przepisami prawa krajowego.

W imieniu Zarządu Spółki

Piotr Saczuk



Prezes Zarządu

Wojciech Franczak



Wiceprezes Zarządu